

BILANCIO D'ESERCIZIO

AL 31 DICEMBRE 2021



Reno



COOP RENO SOCIETÀ COOPERATIVA

N. iscrizione all'albo società cooperative A102631

Categoria Cooperative di Consumo, sezione Mutualità prevalente

Sede Legale: Via Panzacchi, 2 - 40016 SAN GIORGIO DI PIANO (BO)

Iscritta al Registro Imprese di BOLOGNA

C.F. e numero iscrizione 03830560375 – già Reg. Pref. 313

Partita IVA: 01781461205

Iscritta al R.E.A. di BOLOGNA n. 318810 – REC BO 57539



Indice:

> La Governance	4
> Prospetto di Bilancio 2021 Stato Patrimoniale Attivo Stato Patrimoniale Passivo Conto Economico	5
> Nota Integrativa	9
> Relazione sulla Gestione	57
> Rendiconto Finanziario	101
> Relazione del Collegio Sindacale	103
> Relazione Società di Revisione	106

LA GOVERNANCE

CONSIGLIO DI AMMINISTRAZIONE

Andrea Mascherini - Presidente

Celestina Rossi - Vicepresidente

Antonella Pecora

Chiara Bertelli

Domenico Olivieri

Doriana Ballotti

Giampiero Ceccardi

Gianni Tughnoli

Giulia Vecchi

Giuliano Luzzi

Lara Tolomelli

Livio Caravita

Massimo Mota

Milena Monari

Rudy Gatta

Stefano Dall'Ara

Stefano Mantovani

Tiziana Argazzi

Vito Mazzara

COLLEGIO SINDACALE

Chiara Gambetti - Presidente

Elisabetta Grannonio

Roberta Cirelli

COMMISSIONE ELETTORALE

Marco Palma > Presidente

Andrea Palinuri

Daniela Zannoni

Loris Cenesi

Manuela Graziani

ORGANISMO DI VIGILANZA

Cristina Galliera - Presidente

Alessandra De Martino

Francesca Pellegrini

COMMISSIONE ETICA

Roberto Grenco - Presidente

Elena Romagnoli

Simone Fabbri

ORGANISMO DIREZIONE OPERATIVA

Maurizio Prandi

Direttore Generale

Monica Marchioni

Resp. Amministrazione e Finanza

Stefano Battelli

Responsabile Direzione
del Personale

Luca Stanzani

Respons. Direzione Soci
e Relazioni Esterne

Laura Vannini

Responsabile Budget e Controllo

Arturo Panizza

Resp. Pianificazione Strategica e BI

Marco Vangelisti

Responsabile Patrimonio

Paolo Camaggi

Respons. Acquisti, A.G.,
Security e Manutenzione

Sandro Sandretti

Sviluppo Operativo

Ugo Natalini

Responsabile Area Merci

Erika Naldi

Responsabile Commerciale

Diana Bitelli

Responsabile Gestione Risorse
Umane e Sviluppo Organizzativo

PROSPETTO DI BILANCIO 2021

STATO PATRIMONIALE ATTIVO		ESERCIZIO 2021	ESERCIZIO 2020	SCOSTAMENTI
A	A) CREDITI V/SOCI PER VER. ANCORA DOV.	0	0	0
B	B) IMMOBILIZZAZIONI			
	<i>I. IMMOBILIZZAZIONI IMMATERIALI</i>			
1	Costi di impianto ed ampliamento	18.375	37.778	(19.403)
4	Concessioni licenze, marchi e diritti simili	1.663.584	1.745.161	(81.577)
5	Avviamento	997.487	891.247	106.240
6	Immobilizzazioni in corso e acconti	147.040	100.000	47.040
7	Altre	1.306.488	1.403.111	(96.623)
	TOTALE I	4.132.974	4.177.297	(44.323)
	<i>II. IMMOBILIZZAZIONI MATERIALI</i>			
1	Terreni e fabbricati	72.445.419	73.841.414	(1.395.995)
2	Impianti e Macchinari	5.168.373	4.373.210	795.163
3	Attrezzatura	1.531.498	1.764.942	(233.444)
4	Altri beni	1.930	5.789	(3.859)
5	Immobilizzazioni in corso e acconti	8.958.475	1.522.453	7.436.022
	TOTALE II	88.105.695	81.507.808	6.597.887
	<i>III. IMMOBILIZZAZIONI FINANZIARIE</i>			
1	Partecipazioni in:	2.258.743	2.493.530	(234.787)
a)	Società controllate	918.783	818.783	100.000
b)	Società collegate	0	60.000	(60.000)
d-bis)	Altre imprese	1.339.960	1.614.747	(274.787)
2	Crediti:	3.120.018	3.085.754	34.264
a)	verso imprese controllate:			
	- verso imprese controllate a medio lungo termine	1.021.004	1.017.764	3.240
b)	verso imprese collegate:			
	- verso imprese collegate a medio lungo termine	2.011.873	2.011.873	0
d-bis)	verso altri:			
	- verso altri a medio lungo termine	87.141	56.117	31.024
3	Titoli	15.562.040	15.677.388	(115.348)
	TOTALE III	20.940.801	21.256.672	(315.871)
	- B - TOTALE IMMOBILIZZAZIONI (I + II + III)	113.179.470	106.941.777	6.237.693
	C) ATTIVO CIRCOLANTE			
	<i>I. RIMANENZE</i>			
4	Prodotti finiti e merci	9.661.136	9.706.926	(45.790)
	TOTALE I	9.661.136	9.706.926	(45.790)
	<i>II. CREDITI</i>			
1	V/clienti	1.547.979	1.580.097	(32.118)

STATO PATRIMONIALE ATTIVO		ESERCIZIO 2021	ESERCIZIO 2020	SCOSTAMENTI
2	Crediti v/soc.controllate	310.279	304.215	6.064
	- verso soc.controllate a breve	310.279	304.215	6.064
3	Crediti v/soc.collegate	97.973	98.232	(259)
	- verso soc.collegate a breve	97.973	98.232	(259)
5bis	Crediti tributari	2.292.166	634.313	1.657.853
	- crediti tributari a breve	2.292.166	634.313	1.657.853
5ter	Imposte anticipate	1.944.419	1.623.727	320.692
5quater	Verso altri	6.355.261	6.144.130	211.131
	- verso altri a breve	6.355.261	6.144.130	211.131
	TOTALE II	12.548.077	10.384.714	2.163.363
	III. ATT.FIN.CHE NON COSTIT.IMMOBILIZZ.			
6	Altri titoli	44.602.994	40.282.679	4.320.315
	TOTALE III	44.602.994	40.282.679	4.320.315
	IV. DISPONIBILITÀ LIQUIDE			
1	Depositi bancari e postali	24.296.717	24.001.876	294.841
3	Denaro e valori in cassa	417.728	467.545	(49.817)
	TOTALE IV	24.714.445	24.469.421	245.024
	- C - TOTALE ATTIVO CIRCOLANTE (I + II + III+IV)	91.526.652	84.843.740	6.682.912
	D) RATEI E RISCONTI ATTIVI			
	Ratei	228.455	202.754	25.701
	Risconti	408.637	215.315	193.322
	- D - TOTALE RATEI E RISCONTI ATTIVI	637.092	418.069	219.023
	TOTALE ATTIVO (A + B + C + D)	205.343.214	192.203.586	13.139.628

STATO PATRIMONIALE PASSIVO		ESERCIZIO 2021	ESERCIZIO 2020	SCOSTAMENTI
A) PATRIMONIO NETTO				
I. Capitale sociale		8.347.112	8.186.244	160.868
II. Riserva da sovrapprezzo delle azioni		0	0	0
III. Riserva da rivalutazione		602.999	602.999	0
IV. Riserva legale		12.730.039	12.232.239	497.800
V. Riserva statutaria		30.192.867	29.081.115	1.111.752
VI. Altre riserve		40.463	40.463	0
- riserva da arrotondamento		2	1	1
VII. Riserva per operazioni di copertura dei flussi finanziari attesi		(20.490)	(52.371)	31.881
VIII. Riserva per cambiamenti principi contabili		(182.456)	(182.456)	0
IX. Utile d'esercizio		1.524.576	1.659.332	(134.756)
X. Riserva negativa per azioni proprie in portafoglio		(10.821)	(10.093)	(728)
- A - TOTALE PATRIMONIO NETTO		53.224.291	51.557.473	1.666.818
B) FONDI PER RISCHI ED ONERI				
2 Fondo imposte, anche differite		656.421	634.246	22.175
3 Strumenti finanziari derivati passivi		20.876	57.372	(36.496)
4 Altri fondi		4.666.141	3.602.454	1.063.687
- B - TOTALE FONDI PER RISCHI ED ONERI		5.343.438	4.294.072	1.049.366
C) TRATTAMENTO FINE RAPPORTO				
T.F.R.		3.553.054	3.626.715	(73.661)
- C - TOTALE TRATTAMENTO FINE RAPPORTO		3.553.054	3.626.715	(73.661)
D) DEBITI				
3 Debiti verso soci per finanziamenti		87.080.829	84.233.768	2.847.061
4 Debiti verso banche		30.162.386	19.689.607	10.472.779
- verso banche a breve		8.553.208	8.255.791	297.417
- verso banche a lungo		21.609.178	11.433.816	10.175.362
7 Debiti verso fornitori		17.972.982	19.214.688	(1.241.706)
9 Debiti vs. imprese controllate		3.540	2.597	943
12 Debiti tributari		831.887	1.857.845	(1.025.958)
13 Debiti verso istituti assicurativi		984.515	1.064.978	(80.463)
14 Altri debiti		5.780.471	6.299.648	(519.177)
- A breve		5.748.371	6.269.348	(520.977)
- A medio lungo termine		32.100	30.300	1.800
- D - TOTALE DEBITI		142.816.610	132.363.131	10.453.479
E) RATEI E RISCONTI PASSIVI				
Ratei		45.910	51.873	(5.963)
Risconti		359.911	310.322	49.589
- E - TOTALE RATEI E RISCONTI PASSIVI		405.821	362.195	43.626
TOTALE PASSIVO E				
PATRIMONIO (A + B + C + D + E)		205.343.214	192.203.586	13.139.628

CONTO ECONOMICO		ESERCIZIO 2021	ESERCIZIO 2020	SCOSTAMENTI
A) VALORE DELLA PRODUZIONE				
1	RICAVI DELLE VENDITE E DELLE PRESTAZIONI			
	A1a) verso soci	121.142.978	125.114.788	(3.971.810)
	A1b) verso altri	48.596.377	52.327.827	(3.731.450)
	TOTALE VENDITE	169.739.355	177.442.615	(7.703.260)
5	RICAVI E PROVENTI VARI			
	Altri ricavi e proventi	12.976.445	13.797.264	(820.819)
	TOTALE RICAVI E PROVENTI VARI	12.976.445	13.797.264	(820.819)
	- A - TOTALE VALORE DELLA PRODUZIONE	182.715.800	191.239.879	(8.524.079)
B) COSTI DELLA PRODUZIONE				
6	Acq.mat.prime,suss.,di consumo e merci	(125.128.065)	(128.667.763)	3.539.698
7	Costi per servizi	(18.953.175)	(20.013.889)	1.060.714
8	Costi per godimento di beni di terzi	(1.032.528)	(926.841)	(105.687)
9	Costi per il personale	(28.323.836)	(28.612.531)	288.695
a)	salari e stipendi	(19.166.905)	(19.047.260)	(119.645)
b)	oneri sociali	(5.529.952)	(5.480.198)	(49.754)
c)	trattamento di fine rapporto	(1.544.697)	(1.397.259)	(147.438)
e)	altri costi	(2.082.282)	(2.687.814)	605.532
10	Ammortamenti e svalutazioni	(5.479.196)	(5.665.348)	186.152
a)	- Amm.ti immobilizzazioni immateriali	(636.016)	(685.189)	49.173
b)	- Amm.ti immobilizzazioni materiali	(4.834.718)	(4.968.322)	133.604
d)	- svalutazioni dei crediti compresi nell'attivo circolante e delle disponibilità liquide	(8.462)	(11.837)	3.375
11	Variazioni rimanenze	11.945	(695.511)	707.456
13	Altri accantonamenti	(2.028.874)	(2.542.499)	513.625
14	Oneri diversi di gestione	(1.357.690)	(1.287.491)	(70.199)
	- B - TOTALE COSTI DELLA PRODUZIONE	(182.291.419)	(188.411.873)	6.120.454
	DIFFERENZA VALORE E COSTI PRODUZIONE (A - B)	424.381	2.828.006	(2.403.625)
C) PROVENTI ED ONERI FINANZIARI				
15	Proventi da partecipazioni	2.684.497	129.653	2.554.844
	Dividendi da partecipazioni da altre soc.	108.176	129.653	(21.477)
	Plusvalenze da cessione partecipazione	2.576.321	0	2.576.321
16	Altri proventi finanziari	1.196.161	1.387.903	(191.742)
b)	da titoli iscritti nelle immobilizzazioni	203.139	229.667	(26.528)
c)	da titoli iscritti nell'attivo circolante	936.627	997.812	(61.185)
d)	proventi diversi dai precedenti	56.395	160.424	(104.029)
	- da imprese controllate	0	24.964	(24.964)
	- da imprese collegate	20.119	20.496	(377)
	- altri	36.276	114.964	(78.688)
17	Interessi e altri oneri finanziari	(876.206)	(769.082)	(107.124)
	Minusvalenza da partecipazioni	(201.999)	0	(201.999)
	Interessi passivi verso soci prestatori	(383.347)	(373.950)	(9.397)
	Interessi ed altri oneri finanziari	(290.860)	(395.132)	104.272
17bis	Utile e perdite su cambi	92.672	(90.027)	182.699
	- C - TOTALE PROVENTI E ONERI FINANZIARI	3.097.124	658.447	2.438.677

CONTO ECONOMICO		ESERCIZIO 2021	ESERCIZIO 2020	SCOSTAMENTI
18	Rivalutazioni:	63.487	24.186	39.301
c)	di titoli iscritti nell'att.circ.che non costit.partec.	58.872	20.373	38.499
d)	di strumenti finanziari derivati	4.615	3.813	802
19	Svalutazioni:	(1.249.666)	(928.352)	(321.314)
a)	di partecipazioni	(796.657)	(780.354)	(16.303)
b)	di immobilizzazioni finanziarie che non costituiscono partic.	(19.545)	0	(19.545)
c)	di titoli iscritti nell'att.circ.che non costit.partec.	(433.464)	(147.998)	(285.466)
- D - TOTALE RETTIFICHE DI VALORE DI ATT.FINAN.		(1.186.179)	(904.166)	(282.013)
RISULTATO PRIMA DELLE IMPOSTE				
(A-B+/-C+/-D)		2.335.326	2.582.287	(246.961)
20	IMPOSTE SUL REDDITO DELL'ESERCIZIO, CORRENTI			
	DIFFERITE E ANTICIPATE			
a)	imposte correnti	(1.162.903)	(1.672.308)	509.405
b)	imposte relative ad esercizi precedenti	25.801	(13.921)	39.722
c)	imposte anticipate e differite	326.352	763.274	(436.922)
TOTALE IMPOSTE SUL REDDITO DELL'ESERCIZIO, CORRENTI, DIFFERITE E ANTICIPATE		(810.750)	(922.955)	112.205
21	UTILE DELL'ESERCIZIO	1.524.576	1.659.332	(134.756)

PREMESSA

I criteri utilizzati nella formazione e nella valutazione del bilancio chiuso al 31 dicembre 2021 non si discostano da quelli adottati per la predisposizione del bilancio dell'esercizio precedente, salvo il fatto che la Cooperativa non ha operato in questo esercizio rivalutazioni nel valore dei beni iscritti nell'attivo immobilizzato.

Per le informazioni sulla natura dell'attività, sui rapporti con le imprese controllate e collegate e per tutte le informazioni di natura gestionale si rimanda alla Relazione sulla Gestione.

In ottemperanza al disposto dell'art. 25 del D.Lgs. 127/91, ed osservando le disposizioni del capo III della medesima norma, è stato inoltre redatto il Bilancio consolidato di Gruppo, presentato congiuntamente al Bilancio di esercizio.

Covid-19 – Impatti derivanti dalla pandemia

Anche l'anno appena trascorso è stato fortemente caratterizzato, soprattutto nel primo quadrimestre, dagli eventi pandemici che ne hanno condizionato l'andamento.

Per quanto riguarda la Cooperativa, l'ammontare delle vendite lorde non ha eguagliato il risultato conseguito nel 2020, ma ha comunque fatto consuntivare un deciso incremento rispetto a quanto preventivato, grazie al consolidamento delle quote di mercato registrato in quasi tutte le aree di presenza. Il positivo andamento delle vendite ha avuto effetti sulla marginalità, che ha conseguito un ottimo risultato, incamerando valore aggiunto.

Ovviamente l'ottimizzazione della gestione dei supermercati ha comportato, anche se in misura minore rispetto al 2020, costi supplementari quali spese per pulizia, sanificazione e contingentamento ingressi; particolare attenzione è stata posta sul personale di punto vendita, che ancora una volta si è trovato in prima linea a fronteggiare la situazione.

Riguardo alle misure di protezione e prevenzione, si è continuato ad adottare tutte le disposizioni emanate dal Governo, dal Ministero della Salute, nonché dalle Autorità Regionali e Locali competenti, ponendo in essere tutte le necessarie misure preventive atte a ridurre al minimo le cause, effettive o potenziali, di rischio da contagio da Covid-19, attivando azioni ispirate ai principi di protezione della salute previsti dalle Autorità competenti e nel rispetto dei Protocolli condivisi di Regolamentazione delle misure per il contrasto ed il contenimento del virus Covid-19 negli pubblici esercizi e negli ambienti di lavoro, sottoscritti dalle parti sociali e revisionati ed aggiornati a più riprese.

L'efficacia delle azioni intraprese è stata costantemente monitorata dal Comitato di Crisi della Cooperativa avente lo scopo di gestire la fase di emergenza, attivandosi, in conseguenza, in funzione dell'evolversi dello scenario di crisi ed adottando le necessarie misure organizzative e gestionali.

Stante i risultati raggiunti, gli Amministratori ritengono pertanto che le attuali condizioni economico finanziarie della Cooperativa non ne mettano in discussione la continuità aziendale.

Forma e contenuto del bilancio

Il bilancio di Coop Reno Società Cooperativa (di seguito anche "Cooperativa" o "Coop Reno") è stato redatto in conformità alla normativa del Codice Civile (di seguito anche "C.C.") in vigore al 31 dicembre 2021, interpretata ed integrata dai principi e dai criteri contabili elaborati dall'Organismo Italiano di Contabilità (di seguito anche "O.I.C.") ed infine, ove mancanti e se necessari e non in contrasto con le norme ed i principi contabili nazionali, da quelli emanati dall'International Accounting Standard Board (I.A.S.B.).

Secondo quanto disposto dall'art. 2423 C.C., comma 1, il bilancio è costituito dallo stato patrimoniale, dal conto economico, dal rendiconto finanziario e dalla nota integrativa. In particolare:

- lo Stato Patrimoniale (artt. 2424 e 2424bis C.C.) rappresenta la situazione patrimoniale e finanziaria della società ed evidenzia le attività, le passività ed il patrimonio netto della Cooperativa alla data di chiusura dell'esercizio;
- il Conto Economico (artt. 2425 e 2425bis C.C.) evidenzia il risultato economico dell'esercizio e fornisce una rappresentazione delle operazioni di gestione, mediante una sintesi dei componenti positivi e negativi di

reddito che hanno contribuito a determinare tale risultato;

- il Rendiconto Finanziario (art. 2425ter C.C.), redatto con il metodo indiretto, presenta l'ammontare e la composizione delle disponibilità liquide, all'inizio ed alla fine dell'esercizio, nonché i flussi finanziari derivanti dall'attività operativa, da quella di investimento e da quella di finanziamento;
- la Nota Integrativa, oltre a fornire l'illustrazione, l'analisi ed in taluni casi una integrazione dei dati di Stato Patrimoniale, Conto Economico e Rendiconto Finanziario, contiene le informazioni richieste dagli artt. 2427 e 2427bis C.C., da altre disposizioni del C.C. in materia di bilancio e da altre leggi. In essa sono inoltre fornite, ai sensi dell'art. 2423, comma 3 C.C., tutte le informazioni complementari ritenute necessarie a dare una rappresentazione trasparente e completa della situazione patrimoniale, finanziaria ed economica della Cooperativa, anche se non richieste da specifiche disposizioni di legge, tenendo nel contempo presente le peculiarità delle società cooperative.

Il bilancio, ai sensi dell'articolo 2423 C.C., comma 2, è stato redatto con chiarezza e rappresenta in modo veritiero e corretto la situazione patrimoniale e finanziaria della Cooperativa ed il risultato economico dell'esercizio nel presupposto della continuità aziendale, non sussistendo incertezze al riguardo ed ha totale corrispondenza con le scritture contabili regolarmente tenute.

Non sono stati rispettati, in accordo alla facoltà concessa dall'art. 2423, comma 4, C.C., gli obblighi di rilevazione, valutazione, presentazione e informativa quando la loro osservanza aveva effetti irrilevanti al fine della rappresentazione veritiera e corretta.

Lo Stato Patrimoniale ed il Conto Economico sono redatti in "unità di euro", senza decimali, utilizzando il "metodo dell'arrotondamento", ed omettendo l'inserimento delle voci qualora di valore pari a zero, sia nell'esercizio in corso che nell'esercizio precedente.

Si precisa che non si sono verificati casi eccezionali che abbiano reso necessario il ricorso a deroghe di cui all'art. 2423, 5° comma, e all'art. 2423 bis, 2° comma C.C.

Principi contabili e criteri di valutazione

I principi contabili adottati sono quelli nazionali riformulati dall'O.I.C. nelle versioni dei vari documenti in vigore al 31 dicembre 2021.

La valutazione delle voci di bilancio è stata fatta secondo prudenza, ai sensi dell'art. 2423-bis, comma 1, n. 1, C.C., utilizzando cautela nelle stime in condizioni di incertezza e nella prospettiva della continuazione dell'attività, non sussistendo incertezze al riguardo, tenendo conto del fatto che la Cooperativa costituisce un complesso economico funzionante destinato alla produzione di reddito.

La rilevazione e la presentazione delle voci è stata effettuata tenendo conto della sostanza dell'operazione o del contratto, ai sensi dell'art. 2423-bis, comma 1, n. 1-bis, C.C.

In ossequio all'art. 2423-bis comma 1, n. 2, C.C., sono stati indicati esclusivamente gli utili realizzati alla data di chiusura dell'esercizio, mentre, come previsto dal comma 1, n. 4, si è tenuto conto dei rischi e delle perdite di competenza dell'esercizio, anche se conosciuti dopo la chiusura di questo.

Si è tenuto conto, ai sensi dell'art. 2423-bis, comma 1, n. 3, C.C., dei proventi e degli oneri di competenza dell'esercizio indipendentemente dalla data dell'incasso o del pagamento.

Gli elementi eterogenei componenti le singole voci sono valutati separatamente, ai sensi dell'art. 2423-bis, comma 1, n. 5, C.C.

I criteri di valutazione, ai sensi dell'art. 2423-bis, comma 1, n. 6, C.C., non sono stati modificati da un esercizio all'altro con la sola eccezione della rivalutazione delle partecipazioni in imprese controllate. Si rimanda all'apposito paragrafo per maggiori informazioni.

Come previsto dall'art. 2423-ter, comma 5, C.C., per ogni voce dello Stato patrimoniale e del Conto economico si è provveduto ad indicare l'importo della voce corrispondente dell'esercizio precedente; se le voci non risultavano comparabili, quelle relative all'esercizio precedente sono state adattate.

I principi e i criteri di valutazione più significativi, adottati per la redazione del bilancio di esercizio al 31 dicembre 2021 in osservanza dell'art. 2426 C.C. e dei citati principi contabili, sono riportati di seguito.

B.I. IMMOBILIZZAZIONI IMMATERIALI E AMMORTAMENTI

Secondo quanto disposto dal Principio Contabile 24, integrato dal Principio Contabile 9, le immobilizzazioni immateriali sono iscritte al costo d'acquisto comprensivo degli oneri accessori di diretta imputazione, con il consenso del Collegio Sindacale nei casi previsti dalla legge.

Il loro ammontare è esposto al netto dei relativi ammortamenti cumulati e delle eventuali svalutazioni apportate.

Gli ammortamenti sono calcolati sistematicamente con riferimento alla residua possibilità di utilizzazione. In particolare:

- i costi di impianto e di ampliamento sono rappresentati da spese per atti notarili e legali relativi alle operazioni di fusioni e da quelli relativi alla revisione dello Statuto e dei regolamenti. Tali costi sono stati iscritti nell'attivo patrimoniale con il consenso del Collegio Sindacale, così come richiesto dall'art. 2426 C.C., in considerazione della loro utilità pluriennale e sono ammortizzati in cinque anni;
- i costi relativi al software applicativo, considerando la rapida obsolescenza tecnologica di tali prodotti, vengono ammortizzati in tre anni;
- gli avviamenti commerciali acquisiti a titolo oneroso, con il consenso del Collegio Sindacale, sono iscritti al costo ed ammortizzati secondo la durata di vita utile dell'investimento che, per le caratteristiche dell'attività della Cooperativa, è stimata in dieci anni a partire dal momento dell'utilizzazione economica. Per quanto riguarda l'avviamento iscritto a seguito della fusione per incorporazione della società Agriconsumo Argelato S.r.l., si è ritenuto di procedere ad effettuare l'ammortamento con il criterio precedentemente utilizzato dalla società pari a 18 anni;
- le immobilizzazioni in corso ed acconti sono rappresentate da costi sostenuti per la realizzazione di una immobilizzazione immateriale per la quale non è ancora stata acquisita la piena titolarità del diritto; non sono pertanto assoggettate ad ammortamento fino a quando l'immobilizzazione sarà disponibile e pronta per l'uso, previa riclassificazione nella voce di competenza.
- le altre immobilizzazioni immateriali, rappresentate per la quasi totalità da spese relative a lavori di adattamento e di ristrutturazione sostenute su fabbricati non di proprietà, sono sistematicamente ammortizzate sul periodo minore tra quello della loro prevista utilità economica futura e la durata dei relativi contratti d'affitto.

Le spese di manutenzione ordinaria sono addebitate integralmente al conto economico dell'esercizio del loro sostenimento.

B.II. IMMOBILIZZAZIONI MATERIALI ED AMMORTAMENTI

I beni costituenti immobilizzazioni materiali, così come previsto dal Principio Contabile 16, integrato dal Principio Contabile 9, sono iscritti in bilancio al costo di acquisizione, comprensivo di tutti gli oneri accessori di diretta imputazione.

Gli immobili pervenuti a seguito delle incorporazioni della società immobiliare G. Massarenti Spa (avvenuta nel 2011) e delle società Immobiliare G. Massarenti S.r.l. e Bibebe S.r.l. (avvenuta nel dicembre 2016) sono iscritti per un valore corrispondente al costo aumentato, per alcuni di essi, del maggiore valore attribuito agli stessi a fronte dell'annullamento delle partecipazioni nel bilancio della Cooperativa (disavanzo di fusione), comprensivo dello stanziamento delle relative imposte differite.

Le immobilizzazioni materiali sono esposte al netto del relativo fondo di ammortamento e di eventuali svalutazioni.

In base a quanto disposto dal Principio Contabile 16, i terreni sui quali insistono i fabbricati di proprietà, per i quali si è proceduto alla separazione contabile dei valori, non sono assoggettati ad ammortamento, visto il perdurare nel tempo del loro valore. Al fine della stima dei valori di scorporo, laddove l'acquisto del terreno non risulti da un atto separato rispetto all'acquisto del fabbricato, viene utilizzata un'apposita perizia economico-tecnica effettuata da un perito indipendente.

Le aliquote di ammortamento utilizzate non si discostano da quelle fiscali stabilite dal D.M. 31 dicembre 1988, "Gruppo XXII - 2. Altre attività" e sono ritenute sufficientemente rappresentative dell'effettivo deperimento subito da tali beni, considerato l'attività svolta dalla società e lo stato di uso e di conservazione dei beni stessi.

I coefficienti applicati sono dettagliati nel prospetto che segue:

Descrizione	Coeffic. di ammortamento
Fabbricati	3
Impianti d'allarme	30
Impianti telefonici – antincendio – sonori – posta pneumatica – rete informatica	25
Impianti fotovoltaici	9
Impianto elettrico	10
Impianto idrico	8
Impianto termoventilazione	15
Transpallet ed automezzi di movimentazione interna	20
Macchinari ed attrezzature	15
Mobili e arredi pdv	15
Insegne luminose	25
Ambientazione pdv	10
Macchine elett. ufficio, server, stampanti,	20
Misuratori fiscali	20
Automezzi	25

Va segnalato che per i beni entrati in funzione nel corso dell'esercizio sono state applicate le aliquote ridotte alla metà, per tener conto mediamente del minor periodo di utilizzo.

I beni materiali completamente ammortizzati, se ancora utilizzati, restano iscritti in bilancio fino al momento della loro dismissione o alienazione. I valori contabili dei cespiti alienati o dismessi ed i relativi fondi di ammortamento sono eliminati dalle corrispondenti voci patrimoniali; le plusvalenze e le minusvalenze realizzate sono imputate al conto economico.

I costi di manutenzione aventi efficacia conservativa sono imputati a conto economico, mentre quelli aventi carattere incrementativo del valore dei beni sono portati in aumento della relativa voce e conseguentemente assoggettati al processo di ammortamento tenendo conto della nuova vita utile.

Le immobilizzazioni materiali in corso di esecuzione, costituite da acconti e da stati avanzamento lavori sostenuti per l'acquisto di immobilizzazioni materiali non ancora produttive, sono valutate al costo comprensivo degli oneri di diretta imputazione. Tali valori sono soggetti ad ammortamento quando l'immobilizzazione è disponibile e pronta per l'uso, previa riclassifica nella voce di competenza.

PERDITE DUREVOLI DI VALORE DELLE IMMOBILIZZAZIONI IMMATERIALI E MATERIALI

In conformità a quanto stabilito dal Principio Contabile 9, al termine di ogni esercizio occorre verificare l'esistenza di indicatori che possano determinare una riduzione del valore delle immobilizzazioni materiali o immateriali; se uno o più indicatori dovessero sussistere si procede alla stima del valore recuperabile.

Qualora il valore recuperabile fosse inferiore al valore contabile dell'immobilizzazione, la stessa deve essere corrispondentemente svalutata. Se in esercizi successivi venissero meno i presupposti della svalutazione, il valore originario deve essere ripristinato, rettificato dei soli ammortamenti.

Il ripristino di valore non è possibile per le svalutazioni dell'avviamento e dei costi di impianto o di ampliamento, costi di sviluppo.

B.III. IMMOBILIZZAZIONI FINANZIARIE

B.III.1 Partecipazioni

In tale voce sono iscritte tutte le partecipazioni aventi natura di immobilizzazioni finanziarie destinate a permanere stabilmente nel patrimonio sociale. Sono compresi sia investimenti in società di capitali, che partecipazioni in consorzi, cooperative ed associazioni.

Sono iscritte al costo di acquisto o di sottoscrizione, comprensivo degli oneri accessori, eventualmente rettificato per perdite di valore ritenute durevoli; il loro valore originario sarà ripristinato qualora venissero meno i motivi della rettifica.

Si ricorda che nel 2020 la partecipazione nella società controllata Reno Energia S.r.l. è stata rivalutata in applicazione delle previsioni di cui all'art. 110 del D.L. 104/2020 convertito nella Legge 13 Ottobre 2020 n. 126 facendo riferimento al maggior valore intrinseco della partecipazione stessa, come evidenziato dal suo Patrimonio netto. Tale rivalutazione non ha effetto fiscale.

Le partecipazioni in società controllate e collegate sono state svalutate in base all'importo delle perdite di esercizio ritenute permanenti.

Nel rispetto di quanto previsto dall'art. 2426 C.C. la differenza tra il valore contabile ed il valore a patrimonio netto è evidenziata nel commento della voce in oggetto.

B.III.2 Crediti

I crediti inclusi tra le immobilizzazioni finanziarie e costituiti da prestiti concessi a società controllate e collegate, da depositi cauzionali per gli immobili detenuti in locazione e per future aperture di punti vendita e utenze sono stati classificati in base all'origine ed alla destinazione degli stessi.

Tali crediti sono valutati al costo ammortizzato, tenendo conto del fattore temporale, ma gli effetti non sono rilevanti perché i tassi di interesse applicati ai prestiti concessi alle società sono in linea con i tassi di mercato.

B.III.3 Altri titoli

I titoli di debito, destinati a rimanere nel portafoglio fino alla loro naturale scadenza, sono iscritti in questa voce al valore di acquisto o di sottoscrizione, comprensivo degli oneri accessori di diretta imputazione e svalutati solo in presenza di perdite di valore ritenute durevoli.

Le cedole in corso di maturazione sono contabilizzate tra i ratei attivi o capitalizzate in conto capitale.

Si tratta per lo più di polizze di capitalizzazione i cui flussi finanziari non sono determinabili e che presentano commissioni iniziali di sottoscrizione di scarso rilievo e di alcuni titoli obbligazionari destinati a rimanere nel patrimonio della Cooperativa fino alla loro naturale scadenza.

La voce comprende inoltre quote di un fondo comune di investimento di tipo immobiliare la cui valutazione è effettuata all'ultimo Nav ("Net Asset Value", valore complessivo netto del patrimonio del fondo) disponibile e rilevabile dal relativo Rendiconto sulla Gestione.

Si evidenzia che il disposto dell'art. 2426, c.1, n.1 C.C. che introduce la rilevazione in bilancio delle immobilizzazioni rappresentate da titoli con il criterio del costo ammortizzato non è stato applicato in quanto gli effetti sono risultati irrilevanti.

C – ATTIVO CIRCOLANTE

C.I. RIMANENZE

Le rimanenze di merci sono valutate al minore tra il costo ed il presumibile valore netto di realizzo desumibile dall'andamento del mercato.

Per costo si intende il prezzo d'acquisto, al netto degli sconti commerciali, comprensivo degli oneri accessori ad esclusione di quelli finanziari.

La valutazione delle rimanenze viene effettuata per singola referenza di magazzino per ciascun punto vendita, basandosi sull'ultimo costo di acquisto; tale valore approssima quello che si sarebbe ottenuto utilizzando il criterio Fifo.

Secondo quanto disposto dal Principio Contabile 13, nel presente bilancio si è provveduto ad appostare un fondo svalutazione rimanenze prodotti non food, in quanto si ritiene che il valore di realizzazione desumibile dall'andamento del mercato di alcune merceologie inserite in tale reparto sia minore del relativo valore contabile.

Nella voce rimanenze sono riclassificate anche una area edificabile e posti auto destinati alla vendita, valutate al costo di produzione o di acquisizione. Per una di esse, al fine di adeguare il valore contabile a quello desumibile dall'andamento del mercato immobiliare si è proceduto ad iscrivere un fondo svalutazione.

C.II. CREDITI

I crediti verso clienti sono iscritti secondo il presumibile valore di realizzo.

Per i crediti non incassati alle scadenze pattuite, non vengono rilevati per competenza gli interessi di mora, previsti dal D.Lgs 231/2002, in quanto ritenuti da una stima effettuata non rilevanti.

Il valore dei crediti è rettificato da un apposito fondo svalutazione, esposto a diretta diminuzione del valore dei crediti stessi; l'importo di tale svalutazione è rilevato nel conto economico.

Non sono presenti crediti di natura commerciale di durata superiore a 12 mesi e pertanto non è stato applicato il criterio del costo ammortizzato secondo quanto disposto dal Principio Contabile 15, in quanto gli effetti sono irrilevanti.

Per quanto riguarda i crediti per imposte anticipate, inclusi nella voce 5 ter, si rinvia al successivo paragrafo imposte.

C.III. ATTIVITÀ FINANZIARIE CHE NON COSTITUISCONO IMMOBILIZZAZIONI

Tale voce accoglie i titoli di debito destinati, per decisione degli Amministratori o per scadenza naturale, a non permanere durevolmente nel patrimonio della Cooperativa.

Sono valutati al minore fra il costo di acquisto o di sottoscrizione ed il valore desumibile dall'andamento del mercato.

L'applicazione di tale criterio di valutazione ha comportato per alcuni titoli una riduzione del loro valore contabile. Qualora negli esercizi successivi vengano meno i motivi della riduzione, il valore del titolo verrà rivalutato fino a concorrenza del costo originario.

Anche per questi titoli non si è applicato il criterio del costo ammortizzato ai sensi dell'art. 2426 c. 1 C.C. in quanto destinati ad essere detenuti in portafoglio presumibilmente per un periodo inferiore ai 12 mesi ed i costi di transazione, i premi, gli scarti di sottoscrizione o negoziazione ed ogni altra differenza tra valore iniziale e valore a scadenza risultano di scarso rilievo.

In particolare, il principio generale trova applicazione come segue.

TITOLI DI STATO ED OBBLIGAZIONI

Le operazioni in titoli di stato ed obbligazioni sono contabilizzate alla data di regolamento delle stesse ed il costo viene determinato applicando, per ciascun titolo, il costo di acquisto e/o di sottoscrizione, aggiungendo la quota di scarto di emissione di competenza, ove presente.

Le cedole in corso di maturazione sono contabilizzate fra i ratei attivi.

Per quanto riguarda la loro valorizzazione, i titoli quotati in mercati organizzati, italiani ed esteri, sono valutati al minore tra il costo di acquisto ed il valore di mercato desunto dalla media aritmetica dei prezzi del mese di dicembre, mentre se non quotati in mercati organizzati, il suddetto valore è determinato tenendo conto, oltre che dell'affidabilità dell'emittente, di altri elementi oggettivi quali i valori di mercato di titoli aventi analoghe caratteristiche finanziarie, per affinità di emittente, durata e cedola, e di tutte le informazioni disponibili o reperibili per poter stimare un valore di realizzo.

AZIONI, CERTIFICATES, ETF E FONDI COMUNI DI INVESTIMENTO

Il costo dei titoli azionari, delle quote di fondi comuni di investimento ed Etf è quello di acquisto e/o sottoscrizione; gli eventuali dividendi sono accreditati al conto economico al momento dell'incasso.

Il loro valore, desumibile dall'andamento del mercato, è determinato in base alla quotazione rilevata l'ultimo giorno di borsa dell'anno nei mercati organizzati, italiani od esteri.

Per entrambe le fattispecie, l'applicazione di tali criteri di valutazione ha comportato per alcuni investimenti, oggetto di svalutazione in esercizi precedenti, riprese positive di valore entro i limiti del costo originario, mentre per altri una riduzione del loro valore contabile. Gli effetti positivi e negativi delle valutazioni sono recepiti nelle apposite voci di conto economico.

Per gli investimenti in valuta estera è applicato il cambio puntuale dell'ultimo giorno di borsa dell'anno; l'effetto economico, positivo o negativo, di tale valutazione, è imputato nell'apposita voce di bilancio "Utile o perdita su cambi".

Qualora la differenza di conversione evidenzia un saldo positivo, ai fini dell'obbligo richiesto dall'art. 2426, punto 8 bis (accantonamento dell'utile derivante da valutazione da cambi in apposita riserva non distribuibile fino al realizzo) si evidenzia che tale valore è coperto dalle riserve della Cooperativa, tutte non distribuibili.

C.IV. DISPONIBILITÀ LIQUIDE

Le disponibilità liquide, rappresentate dai conti correnti bancari e dai fondi cassa esistenti nei punti vendita, sono esposte al valore nominale. Il saldo dei conti correnti bancari è comprensivo degli interessi maturati al 31 dicembre.

Tra le disponibilità liquide sono iscritti anche i depositi a vista presso consorzi finanziari del movimento cooperativo che, per loro natura e caratteristiche, sono assimilabili a depositi bancari.

Le disponibilità liquide vincolate sono iscritte nell'attivo circolante, in virtù delle caratteristiche del vincolo.

D. RATEI E RISCONTI ATTIVI

I ratei e i risconti determinano l'imputazione a conto economico di componenti di reddito comuni a più esercizi, per la sola quota di competenza. L'entità di tale quota viene determinata proporzionalmente secondo il principio della stretta competenza temporale, in base a quanto disposto dall'articolo 2424-bis C.C.

A. PATRIMONIO NETTO

Comprende il capitale sociale, i fondi di riserva e l'utile di esercizio, secondo quanto disposto dall'art. 2424 C.C. Le quote proprie sono iscritte in bilancio per un valore corrispondente al costo d'acquisto tramite l'iscrizione di una riserva negativa "Riserva negativa per azioni proprie in portafoglio" del patrimonio netto.

Si precisa che le riserve di patrimonio sono indivisibili e che ne è vietata la ripartizione tra i soci, sia durante la vita della società che all'atto del suo scioglimento, anche ai fini e per gli effetti delle norme civilistiche e fiscali vigenti in materia di cooperazione.

Dal prospetto di analisi dei movimenti del patrimonio netto per l'anno 2021 è possibile rilevare nel dettaglio tutte le variazioni intervenute.

B. FONDI RISCHI ED ONERI

I fondi per rischi ed oneri sono stanziati per coprire passività o costi, di esistenza certa o probabile, dei quali tuttavia alla chiusura dell'esercizio non erano determinabili l'ammontare o la data di sopravvenienza. Gli stanziamenti riflettono la migliore stima possibile sulla base degli elementi noti alla data di redazione del bilancio. Gli accantonamenti ai fondi rischi ed oneri sono iscritti prioritariamente nelle voci di costo di conto economico delle pertinenti classi (B, C o D). Tutte le volte in cui non è attuabile questa correlazione tra la natura dell'accantonamento e una delle voci delle suddette classi, gli accantonamenti per rischi ed oneri sono iscritti rispettivamente nella voce B12 e B13 del conto economico.

Per quanto riguarda gli strumenti finanziari derivati detenuti dalla Cooperativa si rinvia al paragrafo relativo.

C. FONDO TRATTAMENTO DI FINE RAPPORTO DI LAVORO SUBORDINATO

Nella voce trattamento di fine rapporto è stato iscritto quanto i dipendenti avrebbero diritto a percepire in caso di cessazione del rapporto di lavoro alla data di chiusura del Bilancio.

Le indennità di anzianità costituenti la suddetta voce, ossia la quota di accantonamento di competenza dell'anno e la rivalutazione annuale del fondo preesistente, sono determinate in conformità alle norme vigenti e tenuto conto della normativa introdotta a partire dal 2007 con riferimento alla previdenza integrativa complementare.

Il trattamento di fine rapporto è iscritto nella voce C del passivo ed il relativo accantonamento alla voce B9 del Conto economico.

D. DEBITI

Tale voce rappresenta le passività di natura determinata ed esistenza certa; sono iscritte al valore nominale, corrispondente al valore di estinzione.

Il debito verso soci è composto dal valore nominale del rapporto finanziario di prestito sociale, disciplinato e regolamentato secondo la normativa vigente in materia ed include gli interessi maturati al 31 dicembre. Il limite massimo di raccolta e la remunerazione sono specificate nel commento all'apposita voce di stato patrimoniale. I debiti verso banche sono esposti al loro valore nominale e nel caso di conti correnti sono comprensivi degli interessi maturati al 31 dicembre.

I debiti verso fornitori, derivanti dall'acquisto di merce, beni e servizi, comprendono anche i debiti per fatture da ricevere relative ad operazioni concluse entro il 31 dicembre.

Relativamente ai debiti verso fornitori di merci e servizi non sono stati appostati in bilancio gli interessi passivi di mora "automatici", previsti dal D. Lgs. 231/2002, in quanto vista la sistematicità dei pagamenti, si ritengono non rilevanti. I debiti per imposte sono calcolati in base alle norme fiscali vigenti e quelli verso istituti previdenziali e assicurativi comprendono anche i debiti sorti a seguito dell'entrata in vigore della Riforma di Previdenza Complementare, prevista dal D. Lgs. 252/2005.

I debiti per ferie maturate dai dipendenti sono stanziati sulla base dell'ammontare che si dovrebbe corrispondere nell'ipotesi di cessazione del rapporto di lavoro alla data del bilancio.

Il già più volte citato art. 2426, comma 1, n. 8 C.C. prescrive che "i debiti sono rilevati in bilancio secondo il criterio del costo ammortizzato, tenendo conto del fattore temporale". Tale criterio può essere disapplicato, come nel presente bilancio, se gli effetti di tale rilevazione risultano irrilevanti (ad esempio per i debiti con scadenza inferiore ai 12 mesi quali quelli commerciali) o se i debiti sono remunerati a normali tassi di mercato (ad esempio mutui bancari).

E. RATEI E RISCONTI PASSIVI

I ratei ed i risconti determinano l'imputazione a conto economico di componenti di reddito comuni a più esercizi, per la sola quota di competenza. L'entità di tale quota viene determinata proporzionalmente secondo il principio della stretta competenza temporale, in base a quanto disposto dall'articolo 2424 C.C.

CONTO ECONOMICO

A. VALORE DELLA PRODUZIONE

I ricavi per la vendita dei prodotti o delle merci sono iscritti in bilancio al momento del passaggio di proprietà, coincidente con la consegna nel caso di vendita al dettaglio.

I ricavi per prestazioni di servizio sono riconosciuti al momento dell'effettuazione dei servizi e rettificati, se necessario, per adeguarli al principio della competenza. Infine, i ricavi di natura finanziaria sono riconosciuti in base alla competenza temporale.

I ricavi sono iscritti in bilancio in base ai principi della competenza economica e della prudenza, al netto di resi, sconti, abbuoni e, per quanto riguarda i ricavi derivanti dalle vendite dei supermercati, del ristorno.

RISTORNO

Il ristorno è la restituzione di una percentuale del prezzo pagato dai soci, calcolato in proporzione agli acquisti effettuati, avendo verificato che l'avanzo generato dall'attività verso i soci sia uguale o superiore all'importo del ristorno stesso. Si conferma pertanto la sua natura di sconto e l'allocatione a conto economico, in apposita voce rettificativa delle vendite, "ristorno ai soci".

B. COSTI DELLA PRODUZIONE

I costi sono contabilizzati in base al principio di competenza economica e della prudenza, al netto dei resi, degli sconti, degli abbuoni e dei premi.

C. PROVENTI E ONERI FINANZIARI

I proventi e oneri finanziari sono iscritti per competenza.

I dividendi sono contabilizzati tra i proventi da partecipazione nell'esercizio in cui è avvenuto il relativo incasso, che normalmente coincide con l'esercizio in cui il dividendo viene deliberato dalla società partecipata. I dividendi sono rilevati come proventi finanziari indipendentemente dalla natura delle riserve oggetto di distribuzione.

IMPOSTE SUL REDDITO CORRENTI, ANTICIPATE E DIFFERITE

Sono iscritte in base alla stima del reddito imponibile in conformità alle disposizioni in vigore, tenendo conto delle esenzioni applicabili e dei crediti d'imposta spettanti.

L'Ires corrente è stata calcolata con particolare riferimento alle norme che regolano le società cooperative. In particolare, la Cooperativa è assoggettata al regime fiscale previsto per le cooperative a mutualità prevalente che prevede la tassazione del 68% dell'utile ai sensi e per gli effetti dell'art. 12 L. 904/1977, dell'art. 1 commi da 460 a 559, L. 311 del 30 dicembre 2004 e dell'art. 6 comma 1 D.L. 15 aprile 2002, n. 63.

Le aliquote utilizzate sono:

- **Ires: 24% per il calcolo della fiscalità corrente e differita;**
- **IRAP: 3,90%, come aliquota base.**

Le attività e le passività per imposte differite e anticipate sono calcolate sulle differenze temporanee imponibili e deducibili determinate secondo i criteri civilistici ed i corrispondenti valori riconosciuti ai fini fiscali. La loro valutazione è effettuata tenendo conto del presumibile carico fiscale che si prevede la Cooperativa sosterrà nell'anno in cui tali differenze concorreranno alla formazione del risultato fiscale e vengono appostate rispettivamente nella voce "Fondo imposte differite" iscritta nel passivo tra i fondi rischi e oneri e nella voce

“Crediti per imposte anticipate” iscritta nell’attivo circolante.

Le attività per imposte anticipate sono rilevate per tutte le differenze temporanee deducibili, nel rispetto del principio della prudenza, se vi è la ragionevole certezza dell’esistenza negli esercizi in cui le stesse si riverteranno di un reddito imponibile non inferiore all’ammontare delle differenze che si andranno ad annullare.

I benefici derivanti da eventuali perdite fiscali riportate a nuovo vengono contabilizzati solo in presenza del presupposto che vi sia la ragionevole certezza che negli esercizi futuri si conseguiranno risultati positivi tali da riassorbire le perdite stesse.

Per contro le imposte differite passive sono rilevate su tutte le differenze temporaneamente imponibili.

ALTRE INFORMAZIONI

REVISIONE DEL BILANCIO

Si informa che il presente bilancio è certificato dalla società Uniaudit S.r.l. e sottoposto a revisione contabile dalla medesima società, ai sensi di quanto previsto dall’articolo 2409-bis e seguenti C.C. e dall’art. 15 Legge 31 gennaio 1992 n. 59.

PREDISPOSIZIONE DEL BILANCIO CONSOLIDATO

La Cooperativa è inoltre obbligata alla predisposizione ed al deposito presso il Registro delle Imprese del Bilancio Consolidato di Gruppo, anch’esso sottoposto a certificazione dalla medesima Società.

OPERAZIONI CON PARTI CORRELATE

Ai sensi dell’art. 2427 C.C., comma 22-bis, nella nota integrativa vengono riportati l’importo e la natura delle operazioni realizzate con le parti correlate.

In particolare, le operazioni intercorse nell’esercizio con le Società del Gruppo (società controllate o collegate), aventi natura sia finanziaria che commerciale, sono state effettuate alle normali condizioni di mercato ed iscritte al valore nominale; sono meglio evidenziate nel prosieguo della nota integrativa.

ACCORDI FUORI BILANCIO

Non sono in essere accordi fuori bilancio, i cui effetti non risultano dallo stato patrimoniale.

IMPEGNI, GARANZIE E PASSIVITÀ POTENZIALI NON RISULTANTI DALLO STATO PATRIMONIALE

Nella nota integrativa sono riportati i valori complessivi degli impegni, delle garanzie e delle passività potenziali non risultanti dallo stato patrimoniale, con indicazione della natura delle garanzie reali prestate, e distintamente indicati gli impegni assunti nei confronti di imprese controllate.

INFORMAZIONI SULLE POSTE DELL'ATTIVO PATRIMONIALE

B. IMMOBILIZZAZIONI

	Valore al 31/12/21	Valore al 31/12/20	Variazioni
Immobilizzaz. immateriali	4.132.974	4.177.297	(44.323)
Immobilizzazioni materiali	88.105.695	81.507.808	6.597.887
Immobilizzazioni finanziarie	20.940.801	21.256.672	(315.871)
Totale	113.179.470	106.941.777	6.237.693

B.I. IMMOBILIZZAZIONI IMMATERIALI

Le immobilizzazioni immateriali sono costituite da costi intangibili, che non esauriscono la loro utilità in un solo periodo, ma manifestano i benefici economici lungo un arco temporale pluriennale. La composizione e le variazioni di competenza dell'esercizio, sia delle immobilizzazioni immateriali che dei costi ad utilizzo pluriennale, sono illustrate nel prospetto successivo:

Categoria	Valore netto al 31.12.20	Incrementi	Decrementi	Ammort. esercizio	Valore netto al 31.12.21
Costi impianto ed ampliamento	37.778			(19.403)	18.375
Concessioni e Licenze	1.745.161	269.453	(19.586)	(331.444)	1.663.584
Avviamento	891.247	223.394		(117.154)	997.487
Immobilizzazioni in corso ed acconti	100.000	47.040			147.040
Altre immobilizzazioni	1.403.111	72.861	(1.469)	(168.015)	1.306.488
TOTALE	4.177.297	612.748	(21.055)	(636.016)	4.132.974

“Costi di impianto ed ampliamento”: la voce rileva i costi legali sostenuti per la redazione dello Statuto e dei Regolamenti e gli oneri notarili dovuti per le assemblee straordinarie effettuate nel 2016-2017, nonché le spese relative alle incorporazioni della società Agriconsumo Argelato S.r.l. e dello Spaccio Lavoratori Magrini Galileo Società Cooperativa. In considerazione della loro utilità pluriennale, tali costi sono ammortizzati in 5 anni; la movimentazione dell'esercizio è determinata dalla quota di ammortamento.

“Concessioni licenze marchi e diritti simili”: rappresenta il valore residuo dei costi relativi al software applicativo, acquistato negli anni 2019, 2020 e 2021, utilizzato nei supermercati per funzionalità commerciali ed amministrative; in ragione della rapida obsolescenza tali costi vengono ammortizzati in 3 anni. L'incremento dell'esercizio è sostanzialmente ascrivibile alle implementazioni effettuate per l'inserimento delle etichette elettroniche nei punti di vendita, nonché a nuove attività promozionali e commerciali. La voce racchiude inoltre la valorizzazione della capacità edificatoria relativa alla costruzione di un supermercato di mq 800 di superficie di vendita, detenuta dalla Cooperativa nel comune di Imola (BO) ed insita sull'area Ex Pempa, di proprietà della società Unaagro Spa, partecipata da Coop Alleanza 3.0. Tale capacità edificatoria non è stata assoggettata ad alcun ammortamento.

“Avviamenti”: la voce rappresenta le somme effettivamente corrisposte per l'acquisizione dei rami di azienda di San Benedetto Val di Sambro, Berra, Jolanda di Savoia, Longara e Castelmasa, mentre quello relativo ad Argelato è stato contabilizzato per effetto della fusione per incorporazione della controllata Agriconsumo Argelato S.r.l. L'incremento è ascrivibile all'acquisizione del ramo di azienda di Piumazzo da Coop Alleanza 3.0, avvenuta nel mese di febbraio.

Gli avviamenti relativi ai rami di azienda di San Benedetto Val di Sambro, Berra, Jolanda di Savoia, Longara, Castelmasa e Piumazzo sono ammortizzati secondo la durata di vita utile stimata in 10 anni, mentre per l'avviamento di Argelato si è ritenuto di procedere con il criterio utilizzato dalla società incorporata che aveva stimato in 18 anni la vita utile, in base alla durata del contratto di affitto dell'immobile in cui è tuttora esercitata l'attività.

Si ricorda che gli "Avviamenti", acquisiti negli anni precedenti, per i supermercati di Molinella, Baricella, Sant'Agostino, Renazzo, Medicina, Monteveglio, Loiano, Vado, Vergato, Silla, Ponterivabella e Porretta Terme risultano completamente ammortizzati.

"Immobilizzazioni in corso ed acconti":-nella voce sono contabilizzati i costi sostenuti per il programma gestionale del personale, entrato in funzione a gennaio 2022.

"Altre immobilizzazioni": nelle quali sono iscritti i costi per i lavori di adattamento e di ristrutturazione effettuati presso i supermercati i cui fabbricati sono detenuti in locazione.

Si precisa inoltre che nell'esercizio in corso non sono state effettuate rivalutazioni né svalutazioni di immobilizzazioni immateriali.

B.II. IMMOBILIZZAZIONI MATERIALI

Le immobilizzazioni materiali sono beni tangibili, di uso durevole, la cui utilità economica si estende oltre i limiti di un esercizio.

Le immobilizzazioni comprese nelle voci da B.II.1 a B.II.4 sono rilevate inizialmente alla data in cui avviene il trasferimento dei rischi e dei benefici connessi al bene acquisito, coincidente generalmente con il passaggio di proprietà. Nel caso in cui, per specifiche clausole contrattuali, non vi sia coincidenza tra le due date, la rilevazione iniziale viene effettuata con riferimento alla data in cui vi è il trasferimento effettivo dei rischi e dei benefici.

La composizione ed i movimenti di sintesi del valore delle immobilizzazioni materiali sono descritti nella tabella sottostante.

Categoria	Valore al 31.12.20	Incrementi dell'esercizio	Decrementi dell'esercizio	Riallocazioni	Valore al 31.12.21
Terreni e Fabbricati di cui:	109.162.984	1.654.251	(333.524)		110.484.511
- terreni	18.380.884	378.000	(70.040)		18.688.844
- fabbricati	90.782.900	1.276.251	(263.484)		91.795.667
Impianti e Macchinari	27.244.800	1.547.111	(530.388)	613.290	28.874.813
Attrezzatura	18.671.663	502.836	(32.007)		19.142.492
Altri beni (automezzi)	29.209				29.209
Immobilizz. in corso e acconti	1.522.453	8.083.304	(33.992)	(613.290)	8.958.475
TOTALE	156.631.109	11.787.502	(929.911)	0	167.489.500

Di seguito si riportano i principali commenti alle singole voci.

Terreni e fabbricati

La Cooperativa detiene attualmente la proprietà dei fabbricati commerciali adibiti a supermercati di Altedo, Bagnara di Romagna, Baricella, Battaglia Terme, Berra, Bosco Mesola, Casalfiumanese, Castel Guelfo, Castenaso, Castiglione dei Pepoli, Ficarolo, Fiesse Umbertino, Jolanda di Savoia, Loiano, Medicina, Minerbio, Molinella, Monghidoro, Osteria Grande, Padulle di Sala Bolognese, Pieve di Cento, Poggio Renatico, Ponterivabella, Porretta Terme, Renazzo, Riolo Terme, Riveggio, San Giorgio di Piano, San Pietro in Casale, San Venanzio di Galliera, Sant'Agata Bolognese, Sant'Agostino, Silla, Stienta, Vado e Vergato.

È inoltre proprietaria della sede legale e del magazzino siti in San Giorgio di Piano, di alcune porzioni del supermercato di Marzabotto, del fabbricato di Vigarano Mainarda, del terreno edificabile di San Giorgio di Piano (BO) in Via Osteriola e del terreno sito a Castel Guelfo, in località Poggio Piccolo, sul quale è in corso di costruzione il Centro Direzionale della Cooperativa.

Si evidenzia che su alcuni fabbricati è in essere una garanzia ipotecaria, dettagliata nella voce dello stato patrimoniale passivo "debiti verso banche".

	Valore contabile	Fondo ammortamento	Valore residuo
Immobili adibiti a supermercati e sede legale	101.819.493	36.384.762	65.434.730
Terreni in corso di edificazione	2.352.646		2.352.646
Altri immobili	6.312.373	1.654.330	4.658.043
Totale terreni/fabbricati	110.484.511	38.039.092	72.445.419

Il valore degli immobili di Vergato, Silla, Ponterivabella, Loiano e Medicina comprende il disavanzo di fusione, pari ad euro 2.470.368 (comprensivo delle relative imposte differite) contabilizzato, previa redazione di apposita perizia da parte di terzo indipendente, in seguito della fusione per incorporazione della società G. Massarenti SpA avvenuta nel 2011. Al 31/12 il valore residuo è pari ad euro 1.692.203.

Il valore del fabbricato commerciale in Monterenzio acquisito a seguito dell'incorporazione della società Bible S.r.l. è stato incrementato del disavanzo di fusione di euro 12.237 (comprensivo delle relative imposte differite). Al 31/12 il valore residuo è pari ad euro 10.218.

Con la fusione per incorporazione della società Immobiliare G. Massarenti S.r.l. la Cooperativa ha acquisito la proprietà di immobili commerciali situati in prossimità dei supermercati di San Giorgio di Piano, Molinella, Medicina, Silla, Ponterivabella e Sant'Agostino. Il valore di iscrizione di tali immobili è stato incrementato pro quota del valore del disavanzo di fusione pari ad euro 413.445 (comprensivo delle relative imposte differite). Al 31/12 il valore residuo del disavanzo di fusione risulta pari ad euro 333.867.

L'incorporazione della società Sviluppo Molinella ha comportato l'iscrizione nella voce immobilizzazioni di un terreno sul quale insiste parte del parcheggio del supermercato di Molinella.

L'incorporazione della Cooperativa Spaccio Magrini Galileo ha determinato la contabilizzazione del fabbricato e dei macchinari ed attrezzature presenti nel supermercato; tali beni sono stati contabilizzati al valore di acquisto al netto dei relativi fondi di ammortamento.

I terreni sui quali sorgono i fabbricati di proprietà, i cui valori sono contabilmente separatamente evidenziati, non sono assoggettati ad ammortamento, secondo quanto disposto dal Principio Contabile n. 16.

Gli incrementi della voce "Terreni e fabbricati" riguardano l'acquisizione del fabbricato di Castenaso, detenuto precedentemente in forza di un contratto di locazione e l'intervento di ristrutturazione edilizia effettuato sull'immobile di Osteria Grande per migliorarne l'efficientamento energetico. Il decremento è invece attribuibile alla cessione di un locale situato nella galleria commerciale di Padulle di Sala Bolognese. Per il fabbricato di Castenaso, il valore attribuito al terreno è stato determinato utilizzando un coefficiente di scorporo già applicato in aree considerate equivalenti.

Impianti, Macchinari ed Attrezzature Commerciali

La movimentazione nell'esercizio delle voci "Impianti e macchinari" e "Attrezzature commerciali" è spiegabile dagli acquisti e dalle dismissioni nei punti vendita, dovuti in parte alla nuova apertura di Piumazzo, alle ristrutturazioni di Castelmassa, Jolanda di Savoia, Vado e Ponterivabella, nonché alle sostituzioni dovute alla fisiologica obsolescenza dei beni.

La voce accoglie inoltre gli investimenti che la Cooperativa ha ultimato in 18 punti vendita, aventi ad oggetto l'acquisto e l'installazione di etichette elettroniche.

Tali dispositivi sono in grado di "associarsi" al prodotto o al lotto che devono rappresentare, sono capaci di riportare istruzioni a seconda delle comunicazioni che si vogliono trasmettere al cliente o agli operatori dei supermercati e sono dotate di una tecnologia che permette loro di segnalare la relativa posizione per individuare le merci in maniera più veloce e sicura.

I beni rientrano nel perimetro agevolato previsto dall'art. 1, co. 186, Legge 27 dicembre 2019, n. 160 e dall'Art. 1, co. 1051, Legge 30 dicembre 2020, n. 178, in materia di credito d'imposta per investimenti in beni strumentali e risultano riconducibili alla categoria dei sistemi per l'assicurazione della qualità e della sostenibilità, in particolare "sistemi intelligenti e connessi di marcatura e tracciabilità dei lotti produttivi e/o dei singoli prodotti" di cui all'Allegato A annesso alla Legge 11 dicembre 2016, n. 232.

Il valore dell'investimento, pari ad euro 957.498, è stato iscritto nella voce "impianti speciali – etichette elettroniche" al netto del credito di imposta spettante; l'ammortamento verrà effettuato in 7 anni a partire dalla data di entrata in funzione di ciascun impianto, secondo la stima della vita utile delle batterie che alimentano le etichette.

Tra gli investimenti in impianti si segnalano quelli effettuati per la realizzazione di impianti fotovoltaici. Al 31 dicembre 2021 la Cooperativa è proprietaria di n. 15 impianti fotovoltaici funzionanti. Per ammortizzare tali beni si è applicato il coefficiente previsto per beni che presentano caratteristiche simili dal punto di vista del loro impiego e della loro vita utile; sulla base di tali considerazioni questi impianti vengono ammortizzati all'aliquota del 9%.

Le vendite e le dismissioni di beni materiali hanno generato plusvalenze per 43.849 euro e minusvalenze per euro 8.747.

Immobilizzazioni in corso ed acconti

Nella voce "immobilizzazioni in corso ed acconti" sono classificati:

- gli acconti già corrisposti per la ristrutturazione/riallocazione del supermercato di Monteveglio;
- il corrispettivo versato al Comune di San Giorgio di Piano per gli oneri di urbanizzazione sul terreno di proprietà della Cooperativa;
- gli acconti pagati per la progettazione e la costruzione del Centro Direzionale di Castel Guelfo;
- gli acconti relativi al completamento dell'inserimento delle etichette elettroniche in tutti i punti di vendita della rete commerciale.

Centro Direzionale Castel Guelfo

Dando seguito a quanto deliberato dal Consiglio di Amministrazione con l'approvazione del piano di sviluppo 2019-2021, nel maggio 2019 è stato acquisito un terreno edificabile avente una superficie catastale complessiva di mq 18.971 nel comune di Castel Guelfo, in Via Fornace, in prossimità sia del casello autostradale uscita Castel San Pietro Terme che del distributore della controllata Reno Energia Srl sugli Stradelli Guelfi.

Per la progettazione è stato indetto un concorso al quale hanno partecipato nove studi; il progetto risultato vincitore è stato quello di Politecnica in collaborazione con Fabrica.

Tale progetto, molto ambizioso, ha sostanzialmente cambiato la natura della costruzione. Avendo a disposizione la capacità edificatoria, è maturata l'idea di sfruttare al meglio tutti gli spazi ed al progetto della nuova sede legale ed amministrativa è stata aggiunta la realizzazione di altri edifici con funzioni diverse che fungono da completamento e si intersecano tra loro.

Per meglio comprendere i valori iscritti nelle immobilizzazioni, si riassumono i dati relativi al progetto.

Su una superficie fondiaria di 20.424 mq si dispone di una superficie utile di 12.244 mq; la superficie utile progettata è pari a 6.229 mq, di cui 4.975 mq di superficie coperta e 7.204 mq permeabile. Sono previsti 95 posti auto.

Saranno realizzati i seguenti edifici:

- Centro direzionale: sede legale ed amministrativa con una superficie totale di 4.360 mq;
- Auditorium: previsto per 288 posti con superficie totale di 1.758 mq;
- Edificio polifunzionale: superficie totale di 1.222;
- Magazzino (inteso come magazzino attrezzature ed archivio): superficie totale di 1.148 mq.

È prevista altresì una galleria di collegamento tra i vari edifici.

Il nuovo Centro Direzionale sarà un edificio cosiddetto NZEB. Gli NZEB sono edifici ad elevatissima prestazione che riducono il più possibile i consumi per il loro funzionamento e l'impatto nocivo sull'ambiente.

Tenendo conto della complessità dell'opera, l'appalto per la costruzione è stato affidato, dopo una attenta selezione, alla società Ing. Ferrari Spa, che vanta una solida esperienza in tema di General Contractor.

I lavori sono iniziati a gennaio 2021 e termineranno presumibilmente entro agosto 2022.

Progetto Etichette Elettroniche

Gli Amministratori hanno ritenuto di estendere a tutta la rete commerciale l'installazione delle etichette elettroniche. Tale innovazione ha incontrato il gradimento dei lavoratori, in quanto oltre a dare una visione complessivamente più organizzata dei supermercati, ha portato alla semplificazione di alcuni processi (inventari e gestione articoli cessati).

L'investimento fruisce inoltre, per effetto del prolungamento dell'efficacia della normativa, del credito di imposta sui beni materiali 4.0.

Avendo avuto informativa dal fornitore di azioni di rivisitazione dei listini derivanti da problematiche legate alla disponibilità di semiconduttori, ma più in generale a forti tensioni sui costi di trasporti e sull'approvvigionamento delle materie plastiche, si è proceduto a corrispondere l'acconto sulle forniture, prevedendo inoltre una pianificazione delle installazioni che termineranno entro giugno 2022.

La composizione ed i movimenti di sintesi dei fondi ammortamento delle immobilizzazioni materiali sono descritti nella tabella seguente:

Categoria	Valore al 31.12.20	Incrementi	Utilizzi	Ammortamento esercizio	Valore al 31.12.21
Terreni e Fabbricati di cui	35.321.570		(22.513)	2.740.035	38.039.092
- terreni					
- fabbricati	35.321.570		(22.513)	2.740.035	38.039.092
Impianti e Macchinari	22.871.590		(529.690)	1.364.540	23.706.440
Attrezzatura	16.906.721		(22.011)	726.284	17.610.994
Altri beni (automezzi)	23.420			3.859	27.279
TOTALE	75.123.301		(574.214)	4.834.718	79.383.805

La composizione delle immobilizzazioni materiali e dei relativi fondi di ammortamento sono descritti nella tabella sottostante, evidenziando altresì la relativa percentuale di ammortamento.

Categoria	Valore storico al 31.12.20	Fondo ammort. al 31.12.20	Valore netto al 31.12.20	% ammort.	Valore storico al 31.12.21	Fondo ammort. al 31.12.21	Valore netto al 31.12.21	% ammort.
Terreni e Fabbricati	109.162.984	35.321.570	73.841.414		110.484.511	38.039.092	72.445.419	
- terreni	18.380.884		18.380.884		18.688.844	0	18.688.844	
- fabbricati	90.782.900	35.321.570	55.461.330	38,91	91.795.667	38.039.092	53.756.575	41,44
Impianti e Macchinari	27.244.800	22.871.590	4.373.210	83,95	28.874.813	23.706.440	5.168.373	82,10
Attrezzatura	18.671.663	16.906.721	1.764.942	90,55	19.142.492	17.610.994	1.531.498	92,00
Altri beni (automezzi)	29.209	23.420	5.789	80,18	29.209	27.279	1.930	93,39
Immobilizzazioni in corso	1.522.453		1.522.453		8.958.475		8.958.475	
TOTALE	156.631.109	75.123.301	81.507.808		167.489.500	79.383.805	88.105.695	

Si precisa inoltre che nell'esercizio in corso non sono state effettuate rivalutazioni né svalutazioni di immobilizzazioni materiali.

B.III. IMMOBILIZZAZIONI FINANZIARIE

La composizione comparata della voce è la seguente:

	Valore al 31.12.2021	Valore al 31.12.2020	Variazioni
Partecipazioni	2.258.743	2.493.530	(234.787)
Crediti	3.120.018	3.085.754	34.264
Titoli	15.562.040	15.677.388	(115.348)
Totale	20.940.801	21.256.672	(315.871)

B.III.1 Partecipazioni

Le partecipazioni sono costituite da diritti e/o da titoli rappresentativi di quote di proprietà di imprese. La composizione comparata della voce è la seguente:

	Valore al 31.12.2021	Valore al 31.12.2020	Variazioni
Società controllate	918.783	818.783	100.000
Società collegate	0	60.000	(60.000)
Altre imprese	1.339.960	1.614.747	(274.787)
Totale	2.258.743	2.493.530	(234.787)

Si segnala che, nel caso in cui la perdita registrata dalla società partecipata sia stata ritenuta durevole, si è provveduto a rettificare il valore della partecipazione per recepire tale perdita.

B.III.1a) Partecipazioni in imprese controllate

La movimentazione e la composizione della voce è la seguente:

	Valore al 31.12.20	Incrementi	Decrementi	Rettifiche	Valore al 31.12.21
Reno Energia Srl	800.000				800.000
Insieme Srl	18.783				18.783
Noicoopreno Srl		100.000			100.000
Totale	818.783	100.000			918.783

Il valore di iscrizione in bilancio ed il patrimonio netto al 31 dicembre delle Società controllate sono riportati nella tabella sottostante.

Società	Sede	Capit. Sociale	Patrim. netto al 31.12.2021	Utile / perdita 2021	% di partec.	Valore iscritto al 31.12.2021
Reno Energia Srl	San Giorgio di Piano (Bo) Via Panzacchi, 2	100.000	1.394.195	463.923	100,00	800.000
Insieme Srl	Castel Bolognese (RA) Via Emilia I, 9	12.000	1.887	(10.113)	51,00	18.783
Noicoopreno Srl	Castel Guelfo di Bologna (Bo) Via Massarenti, 2	100.000	100.000		100,00	100.000

Di seguito si riportano le principali informazioni circa l'attività svolta dalle società controllate.

Reno Energia S.r.l.

La società è stata costituita nel dicembre 2015 ed è controllata al 100% dalla Cooperativa. L'oggetto sociale principale è la costruzione e la gestione di impianti di carburanti, localizzati, ove possibile, in prossimità dei supermercati della controllante.

Al 31 dicembre 2021 gli impianti in funzione sono quattro, localizzati rispettivamente a Castel San Pietro Terme, a San Giorgio di Piano, a Molinella e a Vergato, aperto alle vendite il 20 ottobre.

La società è inoltre proprietaria di un terreno edificabile a Sant'Agata Bolognese, sul quale, dopo aver ottenuto dagli enti preposti tutte le autorizzazioni, è in corso di costruzione un ulteriore distributore.

Nel 2021 i ricavi delle vendite hanno superato i 43,5 milioni di euro registrando un incremento di oltre 11,6 milioni di euro. Il bilancio 2021, approvato dal Consiglio di Amministrazione, registra un utile di euro 463.923.

Insieme S.r.l.

La società è proprietaria di 10 lotti di terreno in Castel Bolognese (RA); la Cooperativa detiene il 51% del capitale sociale, mentre il restante 49% è di Teco Spa.

La partecipazione di Coop Reno alla società Insieme era giustificata dall'ipotesi di ottenere un cambio di destinazione d'uso sull'area dell'ex campo sportivo sito sulla via Lughese, comparto di 11.940 metri, attualmente ad uso residenziale.

Dopo innumerevoli tentativi con l'Amministrazione comunale non si è ottenuto alcun risultato e nel frattempo anche la presenza della GDO nel comune è andata ampliandosi, rendendo la situazione non più commercialmente appetibile.

Queste considerazioni hanno quindi portato alla decisione di ritenere non più strategica e soprattutto non più economicamente sostenibile la partecipazione nella Società.

Si è pertanto cercato di raggiungere un accordo con il socio di minoranza, con l'obiettivo di procedere all'acquisizione diretta di parte dei lotti di terreno edificabile ed arrivare all'uscita dalla compagine sociale. L'atto di acquisizione del terreno è stato perfezionato il 2 febbraio 2022 e con il medesimo atto anche gli ulteriori 5 lotti sono stati ceduti ad una impresa costruttrice che opera localmente.

Il perfezionamento delle due operazioni ha fatto sì che Insieme Srl non detenga più la proprietà dell'unico terreno edificabile e quindi, secondo quanto disposto dall'articolo 2484 C.C., nella medesima data si è potuto procedere allo scioglimento ed alla messa in liquidazione della stessa per sopravvenuta impossibilità di conseguire l'oggetto sociale. La chiusura della liquidazione si presume avverrà nel I semestre 2022.

Il bilancio 2021 evidenzia con una perdita di 10.113 euro.

Noicoopreno S.r.l.

Ultima nata del Gruppo Coop Reno è stata costituita il 22 ottobre 2021 ed è controllata al 100% dalla Cooperativa. La società, specializzata in innovazione, eventi e comunicazione avrà l'obiettivo di sfruttare al meglio gli spazi a disposizione nel Centro Direzionale che la Cooperativa sta costruendo a Castel Guelfo di Bologna. In particolare:

- l'Auditorium, un edificio che può contenere fino a 288 persone, a servizio delle attività di formazione collettiva e di Assemblee, in grado di tradursi in una opportunità reddituale se locato per eventi aziendali in quanto posizionato in prossimità di un casello autostradale e dotato di parcheggi e di servizi accessori;
- l'Edificio Polifunzionale, sviluppato su due livelli con al piano terra un'area di supporto alle famiglie ed al primo piano progettato per ospitare uffici e spazi di coworking per start-up esterne.

Alla società è inoltre affidata la gestione della comunicazione del gruppo Coop Reno. Il primo esercizio sociale chiuderà il 31 dicembre 2022.

B.III.1b) Partecipazioni in imprese collegate

La movimentazione e la composizione della voce è la seguente:

	Valore al 31.12.20	Incrementi	Decrementi	Rettifiche	Valore al 31.12.21
Leonardo Ms srl	60.000			(60.000)	-
Fico.Op Srl	-	200.000	(200.000)		-
Totale	60.000	200.000	(200.000)	(60.000)	-

L'incremento registrato nel 2021 pari a 200 mila euro relativo alla partecipata Fico.Op Srl è relativo al ripianamento delle perdite dell'esercizio 2020, mentre il decremento è imputabile all'uscita dalla compagine societaria avvenuta sempre nel corso del 2021.

Il valore di iscrizione in bilancio ed il patrimonio netto al 31 dicembre della Società collegata tuttora partecipata dalla Cooperativa è evidenziato nella tabella che segue.

Società	Sede	Capitale Sociale	Patrimonio netto al 31.12.2021	Utile / perdita 2021	% di partecip.	Valore iscritto al 31.12.2021
Leonardo MS Srl	Altedo (BO) Via Roma, 15	100.000	359.356	20.460	40,00	0

Di seguito si riportano le principali informazioni relative alle società collegate.

Leonardo MS S.r.l.

La società è partecipata al 40% ed è proprietaria di un complesso immobiliare in Altedo nel comune di Malalbergo, i cui locali sono quasi tutti messi a reddito e di un lotto di terreno ancora da edificare.

Il bilancio 2021 evidenzia un utile di euro 20.460.

Come evidenziato nella tabella precedente, il valore di carico della partecipazione in Leonardo MS Srl è stato completamente svalutato, procedendo inoltre allo stanziamento di apposito fondo rischi per euro 110.796.

La Cooperativa ha ritenuto di procedere prudenzialmente a tale accantonamento, in quanto la variante al Piano Urbanistico Attuativo relativo al Comparto sito in Altedo Via Minghetti e denominato "Ambito 4" ha ridotto la capacità edificatoria del lotto di terreno di proprietà della società.

Si è quindi riparametrato il costo storico sulla base della nuova ipotesi urbanistica, ottenendo un sostanziale aumento del valore mq/Su, che si attesta su cifre decisamente superiori ai valori di mercato esistenti per lotti analoghi nella zona.

L'accantonamento è stato determinato ragguagliando alla percentuale di possesso il differenziale tra il valore ottenuto e quello ritenuto congruo.

FICO.OP S.r.l.

La società era partecipata al 20% ed è stata costituita nel 2014 con Coop Alleanza 3.0.

Dopo aver ricostituito il capitale sociale e ripianato le perdite pregresse a copertura delle quali era stato formato apposito fondo rischi, in data 26 maggio 2021 si è proceduto alla cessione delle quote al socio di

maggioranza, ad un valore simbolico che ha portato alla rilevazione di una minus valenza. Con la sottoscrizione dell'atto di cessione, la Cooperativa è libera da ogni responsabilità in ordine alla consistenza del patrimonio sociale ed alla capacità reddituale della società.

B.III.1d) Partecipazioni in altre imprese

La movimentazione e la composizione della voce sono le seguenti:

	Valore al 31.12.20	Incrementi	Decrementi	Rettifiche	Valore al 31.12.21
Unipol Ugf	1.894				1.894
Fi.Bo. Spa	544.791	300.000			844.791
I.G.D. Spa	142.324			(46.111)	96.213
Banca Pop. Em. Rom. S.c.	351.218			(272.101)	79.117
Centrale Adriatica scarl	166.617		(166.617)		-
Par.Coop.it Spa	71.520				71.520
Intermedia Holding spa	115.118				115.118
Fare Mutua Soc. Coop	5.110				5.110
Cons. Finanz. Sviluppo	48.682				48.682
Il Ponte Spa	93.000		(92.904)		96
Ist. Naz. Form. Coop Cons.	5.164				5.164
Rita Atria	15.000				15.000
Emilbanca Cred. Coop Soc.	20.160				20.160
Altre	34.156	4.939	(2.000)		37.095
TOTALE	1.614.754	304.939	(261.521)	(318.212)	1.339.960

Di seguito si evidenziano le movimentazioni relative alle partecipazioni in altre imprese.

FI.BO Spa – Finanziaria Bolognese Spa

La Società svolge prevalentemente la propria attività nel settore finanziario all'interno del movimento cooperativo, assumendo il godimento e la gestione di interessenze e di partecipazioni sotto qualsiasi forma in enti societari.

Nel 2021 la Cooperativa ha acquistato da Demostene Spa 352.941 azioni al valore di 0,85 euro/cadauna e pari all'1,37% del capitale sociale.

Al 31 dicembre, Coop Reno possiede 1.002.386 azioni di pari valore nominale; la percentuale sul capitale sociale relativamente alle azioni ordinarie risulta del 5,34%, mentre il valore di iscrizione della partecipazione è di euro 844.789, al netto delle svalutazioni accantonate negli anni precedenti.

FI.BO Spa ha chiuso il bilancio 2021 con una perdita di euro 8.090.233, a causa del recepimento di svalutazioni in partecipazioni e strumenti finanziari, considerate perdite permanenti di valore.

Prima dell'Assemblea di approvazione del bilancio, è stata effettuata una complessiva operazione di capitalizzazione della Società, con il fine di coprire la perdita patrimoniale, evitando così l'applicazione della normativa ex art. 2446 C.C.

Dal raffronto con il patrimonio netto pro quota, il valore di iscrizione contabile risulta allineato e pertanto non si è proceduto ad effettuare alcuna svalutazione.

Centrale Adriatica Scarl

Trattasi del consorzio all'interno del quale sono confluite le funzioni commerciali e logistiche delle cooperative di consumo che aderiscono al Distretto Adriatico.

Il consorzio ha operato essenzialmente in modo esclusivo per le associate fornendo loro merci, prestazioni di servizi commerciali e prestazioni di servizi logistici alle condizioni più vantaggiose possibili rispetto a quelle normalmente applicate dal mercato.

Dal 2020 era in fase di studio il progetto di incorporazione di Centrale Adriatica Società Cooperativa in Coop Alleanza 3.0., operazione societaria che doveva concretizzarsi entro il 2021.

Nel giugno 2021 è stato firmato l'accordo quadro tra Coop Alleanza 3.0 e Centrale Adriatica Società Cooperativa da una parte e Coop Reno, Coop Casarsa e Co.pi.Coop dall'altra, relativa al progetto di fusione ed alle conseguenti relazioni commerciali.

Con la sottoscrizione dell'accordo quadro, oltre a delineare nelle premesse gli obiettivi principali del progetto, le parti hanno stabilito le modalità di cessione della partecipazione, dell'erogazione dei servizi commerciali post fusione e della fornitura delle merci e del servizio logistico.

Coop Reno deteneva una quota di capitale sociale di Centrale Adriatica del 2,39%, pari ad euro 136.617 ed aveva corrisposto in sede di acquisizione un sovrapprezzo di euro 30.000; pertanto, il valore totale di iscrizione della partecipazione era di euro 166.617.

La cessione della partecipazione è avvenuta nell'agosto 2021, per un corrispettivo condiviso tra le parti di euro 2.742.938 che ha determinato una plus valenza di euro 2.576.321 iscritta nel conto economico del presente bilancio.

Il Ponte Spa

La società è stata messa in liquidazione il 28 settembre 2021 a seguito dell'avvenuto conseguimento dell'oggetto sociale. I liquidatori hanno provveduto al realizzo delle attività ed all'estinzione delle passività; il bilancio finale di liquidazione è stato redatto al 31 dicembre, procedendo alla restituzione della quota di partecipazione ai soci.

In adempimento all'obbligo di informativa di cui al n. 2 comma 1° dell'articolo 2427bis C.C. con esplicito riferimento alle "immobilizzazioni finanziarie in altre imprese" si è provveduto a confrontare il valore di iscrizione in bilancio di alcune partecipazioni con il rispettivo fair value, secondo quanto disposto dal comma 3 del medesimo articolo.

Particolare attenzione è stata posta per le partecipazioni detenute in IgD Spa ed in Bper Banca Spa, confrontandole con il valore di mercato.

	Valore Contabile	Fair value	Scostamento
I.G.D. Spa	142.324	96.211	46.111
Banca Pop. Em. Rom. Spa	351.218	79.217	272.001

Sulla base delle risultanze ottenute, gli amministratori della Cooperativa hanno ritenuto di porre in essere una svalutazione, ritenendo tali perdite durevoli ed adeguando così il valore contabile delle società partecipate al loro valore di mercato.

La partecipazione in Par.Coop.it Spa, società costituita nel corso del 2011 a seguito di scissione non proporzionale di Holmo Spa ed il cui principale asset è rappresentato da azioni Unipol Gruppo Finanziario, non è stata interessata per il 2021 da nessuna svalutazione.

Si evidenzia altresì, in ossequio alla previsione di cui al comma 4 dell'art. 2427-bis C.C., che per le altre partecipazioni il fair value non è stato determinato in quanto l'applicazione dei criteri indicati al comma 3 dell'art. 2427-bis C.C. non hanno consentito di ottenere un risultato attendibile.

B.III.2 Crediti

Sono ricompresi in questa voce i crediti di natura finanziaria, in particolare i finanziamenti erogati alle società partecipate ed i crediti verso altri.

Nel prospetto sono evidenziate le categorie di crediti vantati dalla Cooperativa.

	Valore al 31.12.20	Incrementi	Decrementi	Valore al 31.12.21
Crediti verso controllate	1.017.764	10.000	(6.760)	1.021.004
Insieme srl	1.017.764	10.000	(6.760)	1.021.004
Crediti verso collegate	2.011.873			2.011.873
Leonardo Ms srl	2.011.873			2.011.873
Crediti verso altri	56.117	50.619	(19.595)	87.141
depositi cauzionali	56.117	50.619	(19.595)	87.141
TOTALE	3.085.754	60.619	(26.355)	3.120.018

Per quanto riguarda il credito verso la società collegata si tratta di un finanziamento fruttifero remunerato a valori di mercato, mentre il credito vantato verso Insieme Srl è stato considerato infruttifero in considerazione degli eventi che hanno interessato la società nei primi mesi del 2022 e di cui si è già dato informativa nell'apposito paragrafo.

La Cooperativa si è avvalsa della facoltà di non applicare il criterio del costo ammortizzato e dell'attualizzazione per i crediti relativi ai finanziamenti in quanto privi di costi iniziali di transazione e di commissioni e remunerati a tassi di mercato.

I depositi cauzionali, considerati a medio lungo termine, si riferiscono a cauzioni versate a società erogatrici di energia elettrica, gas e servizi diversi e a depositi cauzionali su immobili in affitto.

L'incremento della voce "depositi cauzionali" è totalmente ascrivibile al deposito cauzionale versato dalla Cooperativa per garantire il servizio PagoPA nei supermercati, mentre il decremento rappresenta la svalorizzazione di un credito relativo al centro commerciale di Padulle di Sala Bolognese.

B.III.3 Titoli

In questa voce, che evidenzia un decremento di euro 115.348, sono ricompresi i titoli presenti in portafoglio, destinati a permanere nell'attivo della Cooperativa fino alla loro scadenza.

Nella valutazione dei titoli immobilizzati la Cooperativa ha ritenuto di non applicare il criterio del costo ammortizzato in quanto essi presentano flussi finanziari non determinabili e commissioni di apertura irrilevanti.

Nella tabella sottostante si riporta in dettaglio la composizione della voce.

	Valore al 31.12.20	Incrementi	Decrementi	Valore al 31.12.21
Polizze di capitalizzazione	12.576.246	186.220		12.762.466
Fondo Prelios Sgr	1.700.000		(300.889)	1.399.111
Titoli Obbligazionari	1.401.142		(679)	1.400.463
TOTALE	15.677.388	186.220	(301.568)	15.562.040

Le polizze di capitalizzazione sono sottoscritte con primarie compagnie di assicurazione come Unipolsai, Assicurazioni Generali e Zurich. I flussi finanziari, anticipatamente non determinabili, generano cedole contabilizzate al 31/12 in conto capitale.

In adempimento all'obbligo dell'informativa di cui al n. 2 comma 1° dell'articolo 2427bis C.C. e con riferimento alla categoria di immobilizzazioni finanziarie sopra indicata si evidenzia come il fair value delle polizze di capitalizzazione sia sempre uguale a quello di iscrizione in bilancio, in quanto costituisce il valore del possibile rimborso al 31 dicembre 2021.

La Cooperativa detiene n. 8 quote del valore nominale di euro 250.000 ciascuna, relative al fondo Prelios Sgr, Fondo Parchi Agroalimentari Italiani, fondo comune di investimento immobiliare multicomparto di tipo chiuso, riservato ad investitori qualificati. Tale fondo ha curato la realizzazione ed il successivo sviluppo di Fabbrica Italiana Contadina, parco ideato come struttura di riferimento per la divulgazione e la conoscenza dell'agroalimentare italiano, attraverso la ricostruzione delle principali filiere produttive.

Anche in questo esercizio gli Amministratori hanno ritenuto di appostare a fronte del valore delle quote una svalutazione di euro 300.889, per adeguare il valore contabile al valore del Nav riportato nella Relazione del Fondo P.A.I. al 31 dicembre 2021.

Una piccola parte del portafoglio di strumenti obbligazionari acquistati nel corso del 2018 è stata destinata ad investimento duraturo, determinandone la contabilizzazione nell'attivo immobilizzato al costo di acquisto.

Il dettaglio dei titoli obbligazionari immobilizzati, il loro valore nominale, il costo d'acquisto ed il relativo fair value sono riportati di seguito.

Titolo	valuta	valore nominale	costo di acquisto	Fair Value al 31.12.2021	Fair Value al 31.03.2022
BANCO SANTANDER 2024	EUR	500.000	500.693	503.700	502.100
BTPI 21 MAG 26 0,55%	EUR	500.000	499.173	531.400	531.850
FORD FR 24	EUR	300.000	300.770	296.880	288.480
KEDRION 3% 22	EUR	100.000	101.868	101.910	100.050
		1.400.000	1.402.504	1.433.890	1.422.480

Si evidenzia che quasi tutte le obbligazioni immobilizzate presentano valori del fair value superiori al costo di acquisto, tranne che le Ford Fr 24, il cui scostamento negativo è da imputarsi agli effetti derivanti dalla pandemia Covid-19 che ha penalizzato il settore dell'automotive.

C. ATTIVO CIRCOLANTE

C.I RIMANENZE

La composizione delle rimanenze e la relativa movimentazione e variazione è riportata nella tabella seguente:

	Valore al 31/12/21	Valore al 31/12/20	Variazioni
Merci da rivendere	8.385.708	8.292.823	92.885
Prodotti collezionamento	157.076	295.751	(138.675)
Area Molinella	1.086.073	1.086.073	0
Altre rimanenze da fus. C.r. Loiano	32.279	32.279	0
Totale	9.661.136	9.706.926	(45.790)

Per quanto riguarda le merci destinate alla rivendita, l'incremento è dato dalla somma algebrica tra le maggiori rimanenze presenti nei supermercati ed il decremento ascrivibile alla svalutazione appostata a fronte di alcune categorie di prodotti del reparto non food, in quanto si ritiene che il valore di realizzo desumibile dall'andamento del mercato sia minore del loro relativo valore contabile.

In considerazione dell'ammontare delle giacenze esistenti presso i punti di vendita al 31 dicembre, si è ritenuto opportuno inserire tra le rimanenze finali i prodotti facenti parte di alcune operazioni commerciali di mini collezionamento, aventi una periodicità a cavallo dei due esercizi.

Nella voce "rimanenze" trova tuttora allocazione il valore netto contabile relativo all'area Ex Pancaldi situata a Molinella, che secondo quanto disposto dal Principio contabile n. 16 e dall'art. 2426 n. 9 C.C., è stata riclassificata nell'attivo circolante in quanto destinata alla vendita. Gli Amministratori hanno ritenuto opportuno appostare una svalutazione di euro 700.000 per adeguare il valore contabile a quello presumibile di mercato.

La voce "altre rimanenze" comprende il valore dei posti auto destinati alla vendita ed acquisiti a seguito della fusione per incorporazione della C.R. Loiano srl.

C.II. CREDITI

La composizione comparata della voce è la seguente:

Descrizioni	Valore al 31.12.2021	Valore al 31.12.2020	Variazioni
verso clienti	1.547.979	1.580.097	(32.118)
verso società controllate	310.279	304.215	6.064
verso società collegate	97.973	98.232	(259)
tributari	2.292.166	634.313	1.657.853
imposte anticipate	1.944.419	1.623.727	320.692
verso altri	6.355.261	6.144.130	211.131
Totale	12.548.077	10.384.714	2.163.363

Rispetto all'esercizio precedente, la voce presenta un incremento di euro 2.163.363.

Non vengono riportati i dati relativi alla suddivisione dei crediti per area geografica ai sensi dell'art. 2427 comma 1 n. 6 del C.C. in quanto non significativi.

C.II.1 Crediti verso clienti

Descrizione	Valore al 31.12.2021	Valore al 31.12.2020	Variazioni
Clienti	1.547.979	1.580.097	(32.118)

La voce rappresenta per euro 1.408.399 il credito vantato nei confronti delle società emittenti di buoni pasto per fatture emesse o da emettere. Continua la diffusione di questa forma di pagamento, in particolare dei buoni pasto elettronici, che garantiscono elevati vantaggi, anche fiscali, agli utilizzatori, tanto che la Cooperativa ha ritirato, nel corso del 2021, nei propri supermercati n. 1.742.306 buoni per un valore complessivo di oltre 11 milioni di euro di vendite, pari al 5,83% delle vendite totali.

Il residuo si riferisce a fatture emesse, riconducibili alle vendite di barriera cassa, ad amministrazioni locali e società commerciali alle quali è stata concessa una modalità di pagamento dilazionata e a fatture da emettere a vario titolo.

La voce è riclassificata al netto del fondo svalutazione crediti, le cui movimentazioni vengono riportate nel prospetto sottostante.

	Fondo svalutazione crediti	Fondo svalutazione int. di mora
Situazione al 31.12.2020	15.530	6.365
Incrementi	8.462	0
Decrementi	(15.530)	0
Situazione al 31.12.2021	8.462	6.365

Il fondo svalutazione crediti è stato totalmente utilizzato nel corso dell'esercizio a copertura delle posizioni creditorie ritenute inesigibili; si è poi provveduto a stanziare un nuovo incremento, che rientra nei limiti dell'art. 106 del TUIR. La consistenza del fondo rischi su crediti al 31 dicembre 2021 è ritenuta congrua rispetto al rischio di inesigibilità dei crediti iscritti in bilancio.

Per i crediti non incassati alle scadenze pattuite, non sono stati rilevati per competenza gli interessi di mora previsti dal D.Lgs. n. 231/2002, in quanto da stima effettuata, non rilevanti e comunque non richiesti.

Come già anticipato, la Cooperativa ha ritenuto di non applicare il criterio del costo ammortizzato in quanto trattasi di crediti commerciali con scadenza non superiore ai dodici mesi.

C.II.2 Crediti verso imprese controllate

La voce presenta un incremento di euro 6.064, dovuto essenzialmente ai crediti vantati dalla Cooperativa nei confronti della Reno Energia Srl.

Trattasi di crediti per interessi relativi a finanziamenti e per servizi prestati alle società per un importo complessivo di euro 310.279, così suddiviso:

- Insieme srl: euro 30.968 per fatture emesse per interessi sul finanziamento;
- Noicoopreno srl: euro 354 per fatture emesse per attività connesse all'apertura della società;
- Reno Energia srl: euro 278.957 per fatture da emettere per ribalto costi sostenuti per il collezionamento e per l'attività di service.

C.II.3 Crediti verso imprese collegate

Trattasi di un credito di euro 97.973 per fatture emesse e da emettere per interessi relativi al finanziamento concesso alla società Leonardo MS srl.

C.II.5bis Crediti tributari

La composizione comparata della voce è la seguente:

	Valore al 31.12.2021	Valore al 31.12.2020	Variazioni
Ritenute acconto	3.298	9.936	(6.638)
Crediti imposta fondi comuni inv.	34.838	14.687	20.151
Credito imposta bollo	74	306	(232)
Iva annuale	717.361	237.798	479.563
Cred. ded. risp. Energetico	162.396	199.053	(36.657)
Credito imp. sanificazione	10.946	28.297	(17.351)
Credito imposta beni materiali	215.052	127.545	87.507
Credito imposta beni materiali 4.0	584.778		584.778
Credito imposta bonus facciate	18.090		18.090
Credito imposta inv. Pubblicitari	8.303		8.303
Credito Ires	446.152	9.612	436.540
Credito Irap	90.878	7.079	83.799
Totale	2.292.166	634.313	1.657.853

Le movimentazioni dell'esercizio sono così sintetizzabili:

- il credito Iva è incrementato per effetto della contabilizzazione degli acconti corrisposti sulla costruzione del Centro Direzionale di Castel Gelfo;
- il credito di imposta relativo agli investimenti in beni strumentali nuovi previsto dalla Legge 178/2020 è aumentato per l'ammontare spettante sugli acquisti 2021;
- gli acconti Ires e Irap sono stati pagati utilizzando il metodo storico basato sul reddito fiscale dell'esercizio 2020, originando un credito;
- è stato iscritto il credito di imposta "bonus facciate" in relazione all'intervento di manutenzione effettuato sull'immobile della sede di San Giorgio di Piano (art. 1 comma 219-224 L. 160/2019), quello per investimenti pubblicitari (art. 57-bis c.1 D.L. 50/2017) e quello concesso per la sanificazione e l'acquisto di dispositivi di protezione (art. 32 D.L. 73/2021);
- la contabilizzazione dell' "impianto speciale etichette elettroniche" nell'attivo immobilizzato è avvenuto al netto del credito di imposta pari ad euro 700.351, del quale 115.573 euro già utilizzato a novembre in sede di pagamento del II acconto Ires.

C.II.5ter Credito per imposte anticipate

La voce "imposte anticipate" ammonta ad euro 1.944.419 con un incremento di euro 320.692 rispetto all'esercizio precedente; nella tabella sottostante si riporta il dettaglio della voce.

	Valore al 31.12.2021	Valore al 31.12.2020	Differenza
Collezionamento	189.406	207.157	(17.751)
Premio aziendale	139.113	257.989	(118.876)
Ad. Tecnologici impianti	130.636	70.636	60.000
Fondo rinnovo ccnl	88.509	76.509	12.000
Fondo Ass. fabbisogni dip.	80.600	74.408	6.192
Fondo svalutazioni fondi immobilizzati	144.213	72.000	72.213
Svalutazione titoli circolante	60.000		60.000
Svalutazione merci	40.574	24.000	16.574
fondo garanzia prestate	108.000	108.000	0
Fondo innovazione tecnologica	450.610	276.000	174.610
Fondo svalutazione aree edificabili	168.000	168.000	0
Fondo spese legali	24.000	24.000	0
Fondo rischi generici	48.000		48.000
Avviamenti punti vendita	34.326	32.294	2.032
Imposta di bollo polizze	10.121	3.440	6.681
Tassa smaltimento rifiuti	6.254	4.593	1.661
Compenso collegio sindacale	4.620	4.584	36
Svalutazioni cambi	49.345	51.298	(1.953)
Svalutazioni azioni	168.092	168.819	(727)
Totale	1.944.419	1.623.727	320.692

Le imposte anticipate sono iscritte sulle differenze temporanee tra il valore delle attività e passività del bilancio di esercizio ed i corrispondenti valori fiscali. Tali imposte sono iscritte in bilancio in quanto si ritiene ragionevolmente certa la loro recuperabilità.

C.II.5quater Crediti verso altri

La composizione comparata della voce è la seguente:

	Valore al 31.12.2021	Valore al 31.12.2020	Differenza
esposizioni preferenziali	5.702.612	5.442.797	259.815
Assicurazioni		20.437	(20.437)
emissioni buoni enti	191.427	218.302	(26.875)
Fon.coop per formazione finanziata		27.050	(27.050)
Fornitori	75.953	84.377	(8.424)
dipendenti prestito aziendale	104.915	101.654	3.261
locazioni e vendite cespiti	112.069	74.986	37.083
enti assicurativi	46.870	50.387	(3.517)
Altri	121.415	124.140	(2.725)
Totale	6.355.261	6.144.130	211.131

L'incremento della voce deriva essenzialmente dal maggior credito per esposizioni preferenziali vantato nei confronti di Coop Alleanza 3.0, società incorporante Centrale Adriatica, e dei fornitori diretti di merci.

I crediti verso enti assicurativi sono costituiti da importi di sinistri occorsi ai dipendenti in attesa della liquidazione da parte di Inail. La voce "crediti verso altri" include anche i finanziamenti concessi dalla Cooperativa ai lavoratori dipendenti, le cui condizioni e scadenze sono disciplinate da apposito regolamento interno.

Anche per i crediti contabilizzati in questa voce, la Cooperativa ha ritenuto di non applicare il criterio del costo ammortizzato in quanto trattasi di crediti con scadenza non superiore ai dodici mesi.

Nella voce non sono presenti crediti di durata superiore ai cinque anni.

C.III ATTIVITÀ FINANZIARIE CHE NON COSTITUISCONO IMMOBILIZZAZIONI

In questa voce sono contabilizzati gli investimenti in polizze di capitalizzazione, fondi comuni di investimento, titoli di stato ed obbligazioni emesse da enti pubblici e privati e da società italiane o estere, considerati non immobilizzati in quanto destinati a consentire l'attività di trading e a garantire un certo grado di liquidabilità del portafoglio.

L'incremento dei titoli dell'attivo circolante rispetto all'esercizio precedente è pari ad euro 4.320.315, derivante dalla maggiore liquidità a disposizione della Cooperativa per effetto dell'incremento delle vendite e del prestito sociale.

Per questi titoli la Cooperativa non ha ritenuto di applicare il criterio del costo ammortizzato ai sensi dell'art. 2426 c. 1 C.C. in quanto destinati ad essere detenuti presumibilmente in portafoglio per un periodo inferiore ai 12 mesi ed i costi di transazione, i premi, gli scarti di sottoscrizione o negoziazione ed ogni altra differenza tra valore iniziale e valore a scadenza risultano di scarso rilievo.

I titoli obbligazionari sono stati valutati al minore tra il costo di acquisto o di iscrizione ed il valore di mercato desunto dalla media aritmetica dei prezzi del mese di dicembre, mentre le azioni, i fondi comuni di investimento, gli etf e i certificates sono stati valutati al minore tra il costo di acquisto o di iscrizione ed il valore dell'ultimo giorno di borsa dell'anno.

L'adeguamento al prezzo di mercato ha comportato per alcuni titoli una svalutazione e per altri una rivalutazione entro i limiti delle svalutazioni effettuate in esercizi precedenti. Tali valori sono stati imputati a rettifica del valore dei titoli nello stato patrimoniale ed iscritti nelle apposite voci di conto economico.

Nel portafoglio sono presenti fondi ed obbligazioni in valuta (dollari USA, sterlina e corona norvegese), il cui valore è stato adeguato al cambio dell'ultimo giorno di borsa.

Le polizze includono prevalentemente polizze assicurative Ramo I, tutte già riscattabili e con capitalizzazione annuale degli interessi; il fair value delle polizze di capitalizzazione è uguale a quello di iscrizione in bilancio, in quanto costituisce il valore del possibile rimborso al 31 dicembre 2021.

La composizione e gli scostamenti tra le categorie di investimenti sono descritti nella tabella sottostante.

Descrizione titolo	Valore al 31.12.21	Valore al 31.12.20	Differenza
Azioni	128.800	61.044	67.756
Fondi, Etf, Certificates	10.253.160	7.196.029	3.057.131
Polizze di capitalizzazione	6.770.534	6.658.996	111.538
Obbligazioni	27.450.500	26.366.610	1.083.890
Totale	44.602.994	40.282.679	4.320.315

La Cooperativa detiene direttamente azioni relative a società industriali italiane ed estere per un valore decisamente contenuto.

I fondi di investimento sono costituiti da fondi mobiliari azionari, obbligazioni e bilanciati; in questo comparto l'esposizione in valuta estera è pari a 132.564 euro.

L'incremento delle polizze di capitalizzazione è da iscriversi essenzialmente alla capitalizzazione degli interessi maturati. Il portafoglio obbligazionario e dei titoli di stato è costituito da obbligazioni corporate ed emissioni dei principali istituti bancari e finanziari, nonché da titoli emessi dallo Stato Italia, dagli Stati Uniti e dai principali paesi europei; l'esposizione in valuta estera è pari ad euro 1.260.105.

Si dà evidenza del valore dei titoli obbligazionari suddivisi per anno di rimborso:

Scadenza	Importo
2022	3.734.672
2023	7.266.000
2024	3.478.302
2025	4.298.820
2026	5.299.284
Oltre	3.373.422

C.IV. DISPONIBILITÀ LIQUIDE

La voce rappresenta le disponibilità liquide esistenti al 31 dicembre 2021 sui conti correnti bancari, postali, nei depositi presso organismi cooperativi e nei punti vendita, comprensivi delle competenze maturate e dipende, oltre che dagli incassi dei punti vendita, anche dalla movimentazione della liquidità della gestione finanziaria. La composizione ed i movimenti di sintesi delle disponibilità liquide sono descritti nella tabella sottostante:

	Valore al 31.12.2021	Valore al 31.12.2020	Variazione
Depositi bancari	12.791.943	20.966.299	(8.174.356)
Depositi postali	2.638	2.451	187
Denaro e valori in cassa	417.728	467.545	(49.817)
Depositi c/o organismi cooperativi	11.502.136	3.033.126	8.469.010
Totale	24.714.445	24.469.421	245.024

Si evidenzia un incremento rispetto all'esercizio precedente di euro 245.024.

Dagli scostamenti, risulta evidente il trasferimento di liquidità dai conti correnti bancari ai depositi presso organismi cooperativi, al fine di ottimizzare la remunerazione della liquidità immediatamente disponibile.

D. RATEI E RISCONTI ATTIVI

La composizione comparata della voce è la seguente:

	Valore al 31.12.2021	Valore al 31.12.2020	Variazione
Ratei attivi:			
- interessi attivi su titoli	228.455	202.754	25.701
Risconti attivi:			
- diversi	408.637	215.315	193.322
Totale ratei e risconti attivi	637.092	418.069	219.023

I ratei attivi sono riferiti ad interessi relativi a titoli in portafoglio, mentre nei risconti attivi sono rilevati costi di affitto, di manutenzione, spese condominiali, canoni di licenza e manutenzione programmi commerciali e commissioni per fidejussioni di competenza di esercizi successivi, ma pagati anticipatamente.

La voce "risconti attivi" accoglie inoltre le quote di competenza di esercizi successivi relativi agli oneri accessori dei mutui bancari sottoscritti a partire dal 2016, in quanto la Cooperativa ha esercitato la facoltà di non valutare tali debiti al costo ammortizzato, ritenendo che l'applicazione di tale criterio avrebbe avuto effetti irrilevanti, come dettagliato nel paragrafo relativo ai debiti verso banche.

INFORMAZIONI SULLE POSTE DEL PASSIVO PATRIMONIALE

A. PATRIMONIO NETTO

Rispetto all'esercizio precedente il Patrimonio Netto evidenzia un incremento di euro 1.666.818 così sintetizzabile:

	2021	2020	Variazione
Capitale sociale	8.347.112	8.186.244	160.868
Riserve	43.352.603	41.711.897	1.640.706
Utile d'esercizio	1.524.576	1.659.332	(134.756)
TOTALE PATRIMONIO NETTO	53.224.291	51.557.473	1.666.818

Il dettaglio delle voci che costituiscono il patrimonio netto e la loro movimentazione degli ultimi esercizi sono state le seguenti:

	Capitale Sociale	Riserva Straor.	Riserva Ordin.	Riserva da rival.	Avanzo di fusione	Utile d'esercizio	Riserva cop. flussi fin	Riserva camb Princ. contab.	Riserva azioni pr in port.	Totale
Saldo 31.12.19	8.233.635	27.847.480	11.704.842	102.999	40.462	669.004	(1.298)	(182.456)	(1.439)	48.413.230
Incorp. Spaccio Magrini	21.090	826.264	326.695							1.174.049
Destinazione utile 2019	39.369					(40.861)				(1.492)
-Riserva Straor.		407.371				(407.371)				0
-Riserva Ordin.			200.702			(200.702)				0
-3%Fondi Mutual.						(20.070)				(20.070)
Ristorno ai Soci	29.010					0				29.010
Amm. Nuovi Soci	214.815									214.815
Recesso Soci	(351.675)									(351.675)
Rivalutazione Partecipazione				500.000						500.000
Riserva azioni pr. In portaf.									(8.654)	(8.654)
Riserva op. cop. Flussi finanz.							(51.073)			(51.073)
Riserva Arrotond.										1
Utile esercizio 2020						1.659.332				1.659.332
Saldo 31.12.20	8.186.244	29.081.115	12.232.239	602.999	40.462	1.659.332	(52.371)	(182.456)	(10.093)	51.557.473
Destinazione utile 2020										
-Riserva Straor.		1.111.752				(1.111.752)				0
-Riserva Ordin.			497.800			(497.800)				0
-3%Fondi Mutual.						(49.780)				(49.780)
Ristorno ai Soci	68.359									68.359
Amm. Nuovi Soci	266.821									266.821
Recesso Soci	(174.312)									(174.312)
Riserva azioni pr. In portaf.									(728)	(728)
Riserva op. cop. Flussi finanz.							31.881			31.881
Riserva Arrotond.					1					1
Utile esercizio 2021						1.524.576				1.524.576
Saldo 31.12.21	8.347.112	30.192.867	12.730.039	602.999	40.463	1.524.576	(20.490)	(182.456)	(10.821)	53.224.291

A.I. CAPITALE SOCIALE

Il capitale sociale della Cooperativa è pari ad euro 8.347.112 attribuito a n. 92.495 soci.

Lo scostamento positivo, pari ad euro 160.868, è stato determinato da:

- l'ammissione di soci avvenuta nel corso dell'esercizio, pari a n. 7.099 per un valore di euro 266.821;
- dal recesso di soci per un valore di euro 174.312;
- il ristorno non speso anch'esso attribuito al capitale.

Si ricorda che ai sensi dell'articolo 11 dello Statuto Sociale, il Consiglio di Amministrazione annualmente deve deliberare l'esclusione per inattività dei soci che, nel corso dell'esercizio precedente, non hanno intrattenuto rapporti mutualistici con la Cooperativa ed in particolare: (i) non hanno effettuato acquisti presso la cooperativa, (ii) non hanno partecipato ad assemblee né ad altre riunioni di organi sociali o (iii) non hanno intrattenuto rapporti di prestito sociale.

Gli Amministratori hanno ritenuto di analizzare il dato dei soci "inattivi" in relazione alla situazione sanitaria che si è verificata nel 2020, rilevando una indubbia "anomalia" nell'andamento del rapporto tra i soci e la Cooperativa, che trova ragionevolmente riscontro nella eccezionalità della situazione di emergenza sanitaria verificatasi nel 2020, con la diffusione del Covid-19 e le misure di contenimento che sono state disposte dal Governo, che si sono concretizzate – tra l'altro - in restrizioni alla libertà degli spostamenti, per lungo periodo molto severe.

Nell'impossibilità materiale di distinguere i soci che non hanno intrattenuto relazioni con la Cooperativa nel 2020 perché hanno abbandonato volontariamente il rapporto, da quelli la cui mancata relazione è stata indotta dalle circostanze eccezionali dovute dall'emergenza sanitaria, il Consiglio di Amministrazione ha espresso la volontà di non procedere alla delibera di esclusione, demandando la decisione su questo orientamento all'Assemblea dei soci.

I risultati delle Assemblee Separate, confermati successivamente dall'Assemblea Generale, hanno espresso la volontà di non procedere, per le motivazioni sopra riportate, all'esclusione prevista dall'articolo 11 dello Statuto Sociale.

Il capitale sociale, interamente versato, è rappresentato da quote di valore variabile così suddiviso:

Valore Min	Valore Max	Numero Soci	Totale Quote Soci
0,00	24,99	2.350	7.281
25,00	50,00	47.101	1.405.807
50,01	100,00	15.157	1.108.889
100,01	500,00	27.416	5.366.884
500,01	1.000,00	459	270.063
OLTRE		12	188.187
Totale 2021		92.495	8.347.112

Le persone giuridiche titolari di quote sono n. 122 e detengono quote per euro 183.525.

La Cooperativa non ha emesso durante il 2021, né in esercizi precedenti, azioni di godimento od obbligazioni convertibili.

III. Riserva da rivalutazione, IV. Riserva legale, V. Riserva statutaria

Ai sensi dell'art. 2545-ter C.C., le riserve della Cooperativa sono indivisibili e non possono essere ripartite tra i soci, neppure in caso di scioglimento della società. Tale indivisibilità è espressione della mutualità propria del sistema cooperativo, che attua attraverso questo vincolo un rafforzamento patrimoniale.

Inoltre, per effetto dell'art. 2545-quater, almeno il 30% degli utili netti annuali deve essere destinato al fondo di riserva legale, qualunque sia il suo ammontare. Le variazioni delle voci "Riserva legale" e "Riserva Straordinaria" sono dovute alla destinazione del risultato 2020, ai sensi della legge 904/1977, rispettivamente per euro 497.800 e per euro 1.111.752.

Si segnala inoltre che nel 2021 è stato versato il 3% dell'utile 2020, pari ad euro 49.780, al Fondo Mutualistico per la Promozione e lo Sviluppo della Cooperazione, così come previsto dall'articolo 11 della Legge 59/1992.

Nell'esercizio 2020, la Cooperativa si è avvalsa della possibilità prevista dal D.L. 104/2020, di rivalutare il valore della partecipazione nella società controllata Reno Energia S.r.l., iscrivendo apposita riserva.

VI. Altre riserve

Nella voce "Altre riserve", che ammonta ad euro 40.463 sono allocati gli avanzi derivanti dalla fusione per incorporazione delle società Immobiliare Medicina S.r.l. (euro 1.763), G. Massarenti S.p.A. (euro 1.686), Sviluppo Molinella S.r.l. (euro 15.564) e Agriconsumo Argelato S.r.l. (euro 21.450).

VII. Riserva per operazioni di copertura dei flussi finanziari attesi

La "riserva per operazioni di copertura dei flussi finanziari attesi" accoglie per 20.490 euro il fair value negativo di strumenti derivati di copertura dei flussi di interessi passivi su finanziamenti meglio descritti nei commenti delle rispettive voci dello stato patrimoniale.

VIII. Riserva per cambiamenti di principi contabili

La voce accoglie le rettifiche derivanti da cambiamenti di principi contabili.

Pertanto, con l'introduzione dell'obbligo della contabilizzazione degli strumenti finanziari derivati si è provveduto ad iscriverli la valutazione al fair value degli strumenti esistenti al 31 dicembre 2015 (euro 240.074), al netto delle relative imposte anticipate stanziare (euro 57.618).

Informazioni dettagliate rispetto agli strumenti derivati detenuti dalla Cooperativa sono esposte nel relativo paragrafo.

IX. Utile dell'esercizio

Indica il risultato positivo dell'esercizio che scaturisce dal conto economico. Rispetto all'esercizio precedente si registra un decremento di euro 134.756.

X. Riserva negativa per azioni proprie in portafoglio

La Riserva negativa quote proprie in portafoglio è alimentata dalle quote riacquistate, con delibera del Consiglio di Amministrazione, per consentire alla Cooperativa di corrispondere prontamente ai soci recedenti (e/o agli eredi dei soci deceduti) quanto a loro dovuto a titolo di liquidazione al valore nominale delle rispettive quote sociali. Di contro, il valore della riserva si riduce per effetto dell'annotazione della vendita delle già menzionate quote a favore di nuovi soci, in quanto la Cooperativa gestisce parte delle ammissioni a socio mediante la rivendita delle quote dalla stessa precedentemente acquistate dai soci receduti e/o defunti.

Viene inoltre data evidenza del patrimonio netto sotto il profilo della distribuibilità e della disponibilità, secondo quanto stabilito dall'art. 2427, comma 7-bis C.C.

Descrizione	Importo	Possibilità di utilizz.	Quota Disponib.	Per copertura perdite	Per altre ragioni
Capitale	8.347.112				
Riserva di capitale:					
- Riserva L. 576/75	22.524	B			
- Riserva L. 72/83	80.475	B			
- Riserva D.L. 104/2020	500.000	B			
Riserve di utili:					
- Riserva legale indivisibile L. 904/77	12.730.039	B			
- Riserva statutaria indiv. L. 904/77	30.192.867	B			
- Altre riserve	40.465	B			
- Riserva op. coper. Flussi finanziari	(20.490)				
- Riserva negativa per az. Prpie in port.	(10.821)				
Utili (perdite) portati a nuovo	(182.456)				
Perdite portate a nuovo					
TOTALE	51.699.715				
Risultato esercizio corrente	1.524.576				
TOTALE	53.224.291				
Quota non distribuibile	53.224.291				
Residua quota distribuibile					

(1)Riepilogo utilizzi effettuati nei tre esercizi precedenti; A = aumento di capitale B = per copertura perdite C = per distribuzione soci

B. FONDI PER RISCHI ED ONERI

In questa voce sono ricompresi i fondi stanziati a copertura di rischi ed oneri, le imposte differite, nonché il fondo relativo agli strumenti finanziari passivi. La movimentazione e la composizione della voce è la seguente:

	Valore al 31.12.2020	Accantonamenti	Utilizzi	Valore al 31.12.2021
Fondo imposte, anche differite	634.246	51.295	(29.120)	656.421
Strumenti finanziari derivati passivi	57.372		(36.496)	20.876
Altri fondi	3.602.454	2.143.305	(1.079.618)	4.666.141
TOTALE FONDI PER RISCHI ED ONERI	4.294.072	2.194.600	(1.145.234)	5.343.438

B.2 PER IMPOSTE, ANCHE DIFFERITE

	Valore al 31.12.21	Valore al 31.12.20	Differenza
Rimborsi assicurativi	1.509	5.002	(3.493)
Rivalutazione cambi	42.321	20.371	21.950
Imposte su polizze	44.381	16.745	27.636
Disavanzo di fusione	568.010	592.128	(24.118)
Totale	656.221	634.246	21.975

L'obbligo di iscrizione delle imposte differite relative ai maggiori valori delle attività materiali derivanti dalla rilevazione in bilancio del disavanzo di fusione emergente a seguito della incorporazione della società G. Massarenti Spa, secondo quanto disposto dal Principio Contabile Nazionale O.I.C. 4, ha comportato nel 2011 la contabilizzazione di imposte differite per euro 775.695, che attualmente hanno prodotto reversal per euro 228.781. Analogamente, nel 2016 si è proceduto a contabilizzare le imposte differite relative ai maggiori valori delle immobilizzazioni materiali derivanti dalla rilevazione del disavanzo di fusione emerso a seguito dell'incorporazione delle società Immobiliare G. Massarenti S.r.l. e Bibeles S.r.l. per un valore complessivo pari ad euro 118.765, che ha prodotto reversal per euro 22.879.

Sono state altresì stanziare le imposte differite sull'ammontare dei rimborsi assicurativi che la Cooperativa ha definito nel 2022, a fronte di costi sostenuti nel 2021 a seguito di furti o fermo frigo.

Nella voce Fondo per imposte, anche differite, è allocato un fondo per imposta di bollo sulle polizze di capitalizzazione che la Cooperativa detiene in portafoglio. Tale imposta, pur maturando annualmente, viene addebitata solo alla scadenza delle polizze.

B.3 STRUMENTI FINANZIARI DERIVATI PASSIVI

La voce B.3 accoglie gli strumenti finanziari derivati con fair value negativo.

Ai sensi dell'articolo 2426, c. 2 C.C. la definizione di strumento finanziario derivato è stata mutuata dai principi contabili internazionali.

Si definisce tale lo strumento che possiede le tre seguenti caratteristiche:

- il suo valore cambia come conseguenza della variazione di un determinato tasso di interesse, prezzo di strumenti finanziari, prezzo di merci, tasso di cambio, indice di prezzo, rating di credito o altra variabile;
- non richiede un investimento netto iniziale;
- è regolato ad una data futura.

Strumenti derivati detenuti

Al 31 dicembre 2021 la Cooperativa deteneva gli strumenti derivati sotto dettagliati, sottoscritti a copertura di finanziamenti a tasso variabile.

Num. Riferimento Banca	Banca Controparte	Tipologia	Data Sottoscrizione	Data Iniziale	Scadenza	Durata (anni)	Nominale (Amm.) Iniziale
rif. 18990698	BANCA INTESA	IRS	03/02/2016	18/04/2016	18/01/2023	5,8	2.963.415
rif. 25862042	UNICREDIT	IRS	30/01/2020	30/01/2020	31/01/2025	5	5.000.000

Per quanto riguarda questi strumenti, nel 2021 non vi è stata alcuna modifica rilevante alle condizioni dei finanziamenti derivati. Gli amministratori hanno pertanto ritenuto di poter procedere alla valorizzazione in bilancio facendo riferimento a quanto attestato dalla banca di riferimento.

Si riporta di seguito l'indicazione del fair value dei derivati al 31/12/2021 con il confronto con l'esercizio precedente.

Rif. N.	Banca Controparte	Fair Value 31.12.2020	Fair Value 31.12.2021
rif. 18990698	Banca Intesa	6.299	1.684
rif. 25862042	Unicredit	51.073	19.192

Movimenti del fondo degli strumenti finanziari derivati

Fondo al 31.12.2020	57.372
Incrementi	0
Rettifica fair value	(36.496)
Fondo al 31.12.2021	20.876

B.4 ALTRI FONDI

La movimentazione e la composizione della voce sono le seguenti:

	Valore al 31.12.2020	Accantonamenti	Utilizzi	Valore al 31.12.2021
Fondo assist. fabbisogni aziendale (1)	310.032	50.000	(24.200)	335.832
Fondo concorso a premi (1)	742.499	678.874	(742.499)	678.874
Fondo rinnovo CCNL (1)	318.780	50.000		368.780
Fondo copertura perdite di società partecipate (2)	236.825	110.796	(236.825)	110.796
Fondo rinnovo impianti (1)	294.318	250.000		544.318
Fondo garanzie prestate (1)	450.000			450.000
Fondo innovazione tecnologica (1)	1.150.000	800.000	(72.459)	1.877.541
Fondo spese legali (1)	100.000			100.000
Altri fondi per rischi e oneri differiti (1)		200.000		200.000
TOTALE FONDI PER RISCHI ED ONERI	3.602.454	2.139.670	(1.075.983)	4.666.141

(1) Gli accantonamenti sono iscritti nella voce di conto economico b13)

(2) l'accantonamento è iscritto nella voce di conto economico d19)

Si riportano di seguito i commenti alle principali voci:

- il fondo assistenziale per fabbisogni aziendali è dedicato ai progetti di welfare che la Cooperativa istituisce per i dipendenti (ad esempio borse di studio, contributi per centri estivi);
- il fondo per operazioni a premio è costituito da oneri da sostenere relativamente ai punti maturati ma non utilizzati dai soci, accumulati per la campagna in corso nell'esercizio, a fronte dei quali verranno riconosciuti premi o sconti sulla spesa. Il fondo è stato integralmente utilizzato nel corso del 2021 e a fine anno è stata stanziata la quota stimata, sulla base delle informazioni disponibili, delle competenze maturate relativamente alle operazioni in essere;
- il fondo rinnovo CCNL è stato incrementato del valore ritenuto congruo per far fronte alle possibili erogazioni dovute ai lavoratori a seguito del rinnovo della parte economica del contratto nazionale di lavoro già scaduta;
- il fondo copertura perdite di società partecipate è stato utilizzato per il ripianamento della società collegata Fico.op. S.r.l., e ricostituito per l'accantonamento della collegata Leonardo Ms, appostato nel fondo dopo aver azzerato il valore della partecipazione;
- il fondo rinnovo impianti è stato incrementato per far fronte alla sostituzione del gas non più in commercio in alcune catene del freddo presenti nei supermercati;
- il fondo garanzie prestate è stato accantonato a fronte della garanzia prestata dalla Cooperativa alla

società controllata Insieme S.r.l. per il finanziamento ricevuto e non ha avuto movimentazioni nell'esercizio;

- il fondo innovazione tecnologica è relativo agli investimenti in innovazione tecnologica (etichette elettroniche) attuati nei supermercati;
- il fondo spese legali accoglie la stima dei costi che si ritiene di dover sostenere per far fronte ad alcuni contenziosi;
- il fondo per rischi ed oneri differiti è stato stanziato a fronte di passività connesse ad una situazione già esistente alla data di bilancio, ma caratterizzata da uno stato d'incertezza.

C. TRATTAMENTO DI FINE RAPPORTO DI LAVORO SUBORDINATO

Il trattamento di fine rapporto di lavoro subordinato al 31 dicembre è determinato sulle competenze maturate dai dipendenti in base alla legge ed ai contratti di lavoro ed andrà ad esaurirsi con i pagamenti che avverranno a fronte di cessazioni dei rapporti di lavoro o di eventuali anticipazioni ai sensi di legge. La movimentazione e la composizione della voce sono le seguenti:

	Valore al 31.12.2021	Valore al 31.12.2020	Variazione
Saldo all'inizio dell'esercizio	3.626.715	3.961.076	(334.361)
Quota accantonata	1.544.697	1.397.259	147.438
Utilizzi dimessi / acconti / a fondi	(1.618.358)	(1.731.620)	113.262
Saldo a fine esercizio	3.553.054	3.626.715	(73.661)

Si evidenzia che il trattamento di fine rapporto comprende la quota di rivalutazione del fondo presente in azienda al 31 dicembre 2021, come previsto dall'art. 2120 C.C.; tale valore viene nettato dall'imposta sostitutiva versata a titolo di acconto a dicembre, il cui saldo sarà versato nel mese di febbraio.

D. DEBITI

La voce presenta un incremento rispetto all'esercizio precedente di euro 10.453.479. La composizione ed i movimenti di sintesi dei debiti sono descritti nella tabella sottostante:

Descrizioni	Valore al 31.12.2021	Valore al 31.12.2020	Variazioni
prestito sociale	87.080.829	84.233.768	2.847.061
verso banche	30.162.386	19.689.607	10.472.779
verso fornitori	17.972.982	19.214.688	(1.241.706)
verso imprese controllate	3.540	2.597	943
tributari	831.887	1.857.845	(1.025.958)
verso istituti prev. E sicur. Sociale	984.515	1.064.978	(80.463)
altri debiti	5.780.471	6.299.648	(519.177)
Totale	142.816.610	132.363.131	10.453.479

Come evidenziato nel paragrafo relativo ai criteri di valutazione, la Cooperativa non ha ritenuto di rilevare i debiti in bilancio secondo il criterio del costo ammortizzato, tenendo conto del fattore temporale, come disposto dall'art. 2426, comma 1, n. 8 C.C., in quanto si ritiene che gli effetti di tale rilevazione siano irrilevanti. Si evidenzia che non risultano debiti espressi in valuta diversa dall'euro, né vantati da soggetti esteri. Non vengono inoltre riportati i dati relativi alla suddivisione dei debiti per area geografica ai sensi dell'art. 2427 comma 1 n. 6 C.C. in quanto non significativi.

D.3 DEBITI VERSO SOCI FINANZIATORI

La voce rappresenta la consistenza del Prestito sociale secondo la normativa applicabile alle società cooperative che regola la raccolta di depositi da soci, e comprende gli interessi maturati al 31 dicembre 2021. Informazioni più dettagliate circa l'andamento del prestito, il rispetto del regolamento e delle normative

in vigore sono riportate nel capitolo “Prestito sociale” della Relazione sulla gestione. La composizione e le variazioni intervenute sono così riepilogabili:

	Valore al 31.12.2021	Valore al 31.12.2020	Variazione
Prestito sociale	86.697.702	83.861.192	2.836.510
soci c/prestito da rimborsare	3.865	2.366	1.499
interessi maturati lordi	379.262	370.210	9.052
Totale	87.080.829	84.233.768	2.847.061
Prestatori (n.ro)	10.701	10.717	(16)

Il prestito sociale è formalmente un debito “a breve” e, come tale, deve essere contabilizzato nella voce “D3. Debiti verso soci per finanziamenti” con scadenza entro l’anno successivo.

Analizzando l’andamento che questo strumento di finanziamento ha avuto nel corso degli anni si può però affermare che parte del prestito sociale rappresenta una fonte di finanziamento stabile nel tempo.

La movimentazione del prestito relativamente al quinquennio 2017/2021 è esplicitata nella tabella seguente

	2017	2018	2019	2020	2021
Ammontare del prestito al 31/12	83.513.443	81.475.290	80.924.706	83.861.192	86.697.702
Versamenti	17.777.134	14.905.355	14.262.818	14.458.930	15.417.406
Prelievi	20.544.234	17.323.297	15.064.514	11.885.929	12.869.379
% prelievi sul prestito totale	24,60	21,26	18,62	14,17	14,84

Considerando la media della percentuale di incidenza dei prelievi sull’ammontare del prestito, pari a circa il 18,7%, si ritiene corretto affermare che il restante 81,3% ha rappresentato una fonte di finanziamento stabile. Applicando questa percentuale media al valore del prestito al 31 dicembre, si potrebbe ritenere stabile in Cooperativa un valore di oltre 70,4 milioni di euro di prestito sociale.

I soci prestatori al 31 dicembre risultano essere 10.701 con un decremento di n. 16 unità rispetto all’esercizio precedente. Gli interessi maturati sul prestito sono stati accreditati in data 1° gennaio 2022 ed al 31 dicembre è stato recepito l’intero debito verso i soci. Sugli interessi maturati sul prestito sociale viene applicata una ritenuta a titolo d’imposta del 26%, aliquota modificata dal D.L. 66/2014.

I tassi di remunerazione applicati dalla Cooperativa nel corso del 2021 vengono riportati nella tabella sottostante:

scaglioni	fino a 15.000 euro	da 15.000,01 a 25.000 euro	da 25.000,01 a 37.250 euro
dal 1° gennaio al 31 dicembre	0,25	0,60	1,00

Si ricorda inoltre che il tetto massimo del prestito sociale che ogni socio prestatore può detenere, secondo quanto disposto dall’art. 21, comma 6 della legge 59/92, può essere rivalutato ogni triennio con decreto del Ministero del Lavoro e della Previdenza Sociale, tenendo conto delle variazioni dell’indice nazionale generale annuo dei prezzi al consumo per le famiglie di operai e di impiegati, calcolate dall’Istat. Fino al 31 dicembre 2021 il limite era fissato in 37.250 euro; per il triennio 2022-2023-2024, in seguito all’emanazione del succitato decreto, il Consiglio di Amministrazione ha deliberato l’aumento del tetto massimo ad euro 38.000.

Il prestito sociale è regolato dalla deliberazione del Comitato Interministeriale per il Credito ed il Risparmio emanata il 19 luglio 2005, che ha trovato attuazione nella circolare della Banca d’Italia n. 299 del 21 aprile 1999 – 12° Aggiornamento del 21 marzo 2007 (G.U. n. 96 del 26 aprile 2007).

Si ricorda che l’8 novembre 2016 la Banca d’Italia ha emanato un provvedimento recante “disposizioni per la raccolta del risparmio dei soggetti diversi dalle banche”.

In tale provvedimento, oltre a definire che l’attività di raccolta a vista è riservata alle banche, si precisa che è considerata “raccolta a vista” non solo la raccolta rimborsabile su richiesta immediatamente o con un preavviso inferiore alle 24 ore, ma anche quella per la quale è previsto un preavviso più lungo se il soggetto che ha raccolto i fondi si riserva la facoltà di rimborsare il depositante contestualmente alla richiesta o prima della scadenza del termine di preavviso. La Cooperativa ha pertanto provveduto a modificare il Regolamento del Prestito Sociale ed il contratto con il socio prestatore al fine di recepire nella sezione “prelievi” tali modifiche, uniformando anche la piattaforma gestionale del prestito sociale con l’inserimento della voce “prenotazione prelievi”. Nelle medesime disposizioni Banca d’Italia ha confermato il rapporto di raccolta in massimo 3 volte il patrimonio netto risultante dall’ultimo bilancio approvato, sottolineando che il patrimonio di riferimento deve essere quello del bilancio consolidato, se la Cooperativa è obbligata alla sua redazione.

In relazione ai dati della Cooperativa si ottiene che:

Patrimonio netto bilancio consolidato al 31 dicembre 2020 (ultimo bilancio approvato)	Euro 52.332.680
Valore prestito sociale al 31 dicembre 2021	Euro 87.080.829
Rapporto CICR	1,66

Da ultimo, Banca d'Italia ha previsto l'introduzione in nota integrativa di un indice di struttura finanziaria, dato dal rapporto fra patrimonio più debiti a medio e lungo termine e attivo immobilizzato, costruito sui dati del presente bilancio:

Attivo immobilizzato	113.179.470
Patrimonio Netto	53.224.291
Debiti a medio lungo termine	25.194.332
Indice di struttura finanziaria:	0,69

Per favorire la comprensione dell'informazione, si specifica che un indice di struttura finanziaria inferiore ad 1 evidenzia situazioni di non perfetto equilibrio finanziario dovuto alla mancanza di correlazione temporale tra le fonti di finanziamento e gli impieghi della società. A tale riguardo è però significativo rilevare che, come già espresso nell'illustrazione dell'ammontare del Prestito Sociale, l'81,3% del totale del debito per finanziamento soci ha rappresentato una fonte di finanziamento stabile. Applicando questa percentuale media al valore del prestito al 31 dicembre, si potrebbe ritenere stabile in Cooperativa un valore di oltre 70,4 milioni di euro di prestito sociale. Alla luce di questa considerazione si riformula l'indice di struttura finanziaria inserendo tra i debiti di lungo periodo quanto appena menzionato ed ottenendo:

Attivo immobilizzato	113.179.470
Patrimonio Netto	53.224.291
Debiti a medio lungo termine	95.648.381
Indice di struttura finanziaria:	1,32

Si evidenzia inoltre che una struttura disequilibrata in termini temporali tra fonti ed impieghi è caratteristica del settore della grande distribuzione, anche grazie all'abbondanza di fonti circolanti.

La Cooperativa ha preso atto delle disposizioni contenute nei commi 240, 241, 242 e 243 della Legge n. 205, 27 dicembre 2017 e si è in attesa dell'emanazione della delibera del C.I.C.R. che disciplinerà il regime transitorio riguardante le cooperative che detengono prestito sociale di ammontare superiore a 300.000 euro e superiore all'ammontare del patrimonio netto.

D.4 DEBITI VERSO BANCHE

Nella voce sono iscritti i debiti contratti con primari istituti bancari per lo svolgimento dell'attività di sviluppo immobiliare.

Banca	data termine	Importo originario	forma tecnica	valore al 31.12.2021	entro anno succ.	oltre anno succ.
Banca Intesa	18 gennaio 2023	3.000.000	ipotecario 1)	475.608	439.020	36.588
Emilbanca	12 dicembre 2023	1.000.000	chirografario	406.907	202.288	204.619
Emilbanca	19 luglio 2024	1.000.000	chirografario	507.189	201.128	306.061
Mediocredito	15 dicembre 2024	4.000.000	ipotecario 2)	1.714.286	571.429	1.142.857
Unicredit	31 gennaio 2025	5.000.000	chirografario	3.278.330	997.405	2.280.925
Bper Banca	23 settembre 2025	2.000.000	ipotecario 3)	797.179	206.777	590.402
Mediocredito	15 giugno 2026	2.600.000	ipotecario 4)	1.671.429	371.429	1.300.000
Bper Banca	8 settembre 2027	3.000.000	ipotecario 5)	2.582.887	420.875	2.162.012
Emilbanca	9 luglio 2036	12.000.000	ipotecario 6)	2.300.000		2.300.000
Intesa S. Paolo	30 giugno 2028	8.000.000	ipotecario 7)	7.428.571	1.142.857	6.285.714
Unicredit	31 gennaio 2023	5.000.000	chirografario	5.000.000		5.000.000
Bper Banca	finanziamento a breve	2.000.000		2.000.000	2.000.000	
Banca Intesa	finanziamento a breve	2.000.000		2.000.000	2.000.000	
				30.162.386	8.553.208	21.609.178

Di seguito vengono dettagliati gli immobili che costituiscono garanzia ipotecaria.

Mutuo Ipotecario 1) 7): a garanzia del mutuo è stata iscritta ipoteca sugli immobili di San Giorgio di Piano, Molinella, Loiano e Silla.

Mutuo Ipotecario 2): a garanzia del mutuo è stata iscritta ipoteca sugli immobili di Bagnara di Romagna e di Riolo Terme.

Mutui Ipotecari 3) 5): a garanzia dei mutui è stata iscritta ipoteca sugli immobili di Poggio Renatico, Medicina e Ponterivabella.

Mutuo Ipotecario 4): a garanzia del mutuo è stata iscritta ipoteca sull'immobile di Altedo.

Mutuo Ipotecario 6): a garanzia del mutuo è stata iscritta ipoteca sul costruendo Centro Direzionale.

Si evidenzia inoltre che nel corso dell'esercizio sono stati estinti i seguenti finanziamenti:

- mutuo chirografario del valore iniziale di euro 1.000.000 contratto con Unicredit terminato il 31 gennaio;
- mutuo chirografario del valore iniziale di euro 7.000.000 contratto con Unicredit terminato il 30 giugno.

Nel corso del 2021 sono stati accessi i seguenti finanziamenti:

- mutuo fondiario a stato avanzamento lavori sottoscritto in data 9 luglio con Emil Banca – Credito Cooperativo Società Cooperativa per un importo massimo di 12 milioni di euro a sostegno della costruzione del Centro Direzionale di Castel Guelfo di Bologna. Il finanziamento ha durata quindicennale con 24 mesi di preammortamento;
- mutuo ipotecario sottoscritto il 9 luglio con Intesa San Paolo Spa del valore iniziale di 8 milioni di euro, da rimborsare con rate trimestrali e scadenza 30 giugno 2028;
- finanziamento chirografario con Unicredit del valore di 5 milioni di euro da rimborsare in una unica soluzione il 31 gennaio 2023.

Si ritiene che tutti i debiti sopra elencati siano da considerarsi di medio-lungo periodo, tranne il valore delle rate in conto capitale che verranno versate nel corso del 2022, pari ad euro 4.553.208.

Escludendo il mutuo fondiario per la costruzione del Centro Direzionale il cui ammontare è ancora in corso di definizione, il valore delle rate con scadenza superiore ai 5 anni ammonta ad euro 3.756.530.

Nella voce sono altresì ricompresi finanziamenti concessi da Bper Banca Spa per 2 milioni di euro e da Banca Intesa per 2 milioni per esigenze di pronta liquidità scadenti nel primo quadrimestre del 2022.

Tutti i rapporti di finanziamento con gli istituti bancari sono regolati alle normali condizioni di mercato.

D.7 DEBITI VERSO FORNITORI

La composizione comparata della voce è la seguente:

Descrizioni	Valore al 31.12.2021	Valore al 31.12.2020	Variazioni
fornitori merci	12.611.311	14.527.957	(1.916.646)
fornitori servizi	5.361.671	4.686.731	674.940
	17.972.982	19.214.688	(1.241.706)

La voce è costituita dalle somme dovute ai fornitori di merce e a quelli di servizi in base alle normali dilazioni concordate nei contratti di forniture. Rispetto all'esercizio precedente presenta un decremento di euro 1.241.706 derivante dalla somma algebrica dei minori acquisti di merci compensati dall'incremento dei costi per servizi ed investimenti.

D.9 DEBITI VERSO SOCIETÀ CONTROLLATE

Riflette il debito verso la controllata Reno Energia Srl per l'addebito relativo al carburante erogato con i buoni del collezionamento.

D.12 DEBITI TRIBUTARI

La composizione comparata della voce è la seguente:

Descrizioni	Valore al 31.12.2021	Valore al 31.12.2020	Variazioni
Irpef lavoratori dipendenti	734.500	733.633	867
R.a. CO.CO.CO	16.067	15.931	136
R.a. compensi professionisti	408	20	388
R.a. interessi prestito soci	67	65	2
R.a. remunerazione capitale	13.373	4.359	9.014
Tassazione 11% TFR	57.102	116	56.986
Addizionali Regionali	7.688	3.060	4.628
Addizionali Comunali	2.682	1.021	1.661
Erario c/IRES	0	914.009	(914.009)
Erario c/IRAP	0	185.631	(185.631)
Totale debiti tributari	831.887	1.857.845	(1.025.958)

I debiti verso l'erario sono costituiti dalle ritenute Irpef e dalle addizionali regionali e comunali sugli stipendi di competenza di novembre, dicembre e sulla tredicesima, sui compensi corrisposti ai membri del Consiglio di Amministrazione e sulle fatture pagate a liberi professionisti.

Il decremento di euro 1.025.958 è ascrivibile ai minori debiti verso l'erario per Ires e Irap.

D.13 DEBITI VERSO ISTITUTI DI PREVIDENZA E DI SICUREZZA SOCIALE

La voce registra un decremento di euro 80.463.

Tale voce rileva l'ammontare dei contributi previdenziali da versare all'Inps per i lavoratori dipendenti ed i collaboratori ed il debito verso l'Inail.

D.14 ALTRI DEBITI

Nella voce, decrementata di euro 519.177, sono ricompresi:

- i "debiti verso dipendenti" nei quali sono ricompresi il debito per gli stipendi relativi alla retribuzione di dicembre, ma corrisposti in gennaio, pari ad euro 1.370.673, il debito per un premio aziendale di euro 579.638 e quello per arretrati e rateo ferie dipendenti pari ad euro 1.167.155;
- i "debiti verso soci" dove è stato contabilizzato il debito per ristorno pari ad euro 263.260, nonché somme da liquidare a seguito di recessi o di decessi. In questa voce è stato altresì imputato il debito per quote da rimborsare nei confronti dei soci esclusi ai sensi dell'articolo 11 dello Statuto ammontante al 31/12 ad euro 1.380.571, in quanto alcuni di essi hanno già richiesto la riammissione;
- debiti verso terzi per buoni spesa e carte regalo, pari ad euro 343.608, sorti a fronte dell'emissione di strumenti sostitutivi del denaro spendibili presso i punti vendita della Cooperativa per i quali i clienti hanno già pagato il valore nominale. L'importo è iscritto nel breve periodo in quanto si prevede la loro spendibilità in un lasso temporale breve;
- depositi cauzionali, pari ad euro 32.100, riconducibili ai depositi cauzionali riferiti a locali di proprietà della Cooperativa ma concessi in locazione.

Non sono presenti debiti di durata residua superiore a cinque anni.

RATEI E RISCONTI PASSIVI

La voce presenta un incremento di euro 43.626 rispetto all'esercizio precedente ed è così composta:

Descrizioni	Valore al 31.12.2021	Valore al 31.12.2020	Variazioni
Ratei passivi	45.910	51.873	(5.963)
Risconti passivi	359.911	310.322	49.589
Totale ratei e risconti passivi	405.821	362.195	43.626

I ratei passivi sono essenzialmente relativi a costi per utenze ed interessi passivi su mutui.

Nei risconti passivi sono contabilizzati:

- il credito per la detrazione d'imposta che spetterà alla Cooperativa nei prossimi anni per gli interventi di riqualificazione energetica effettuati nei supermercati di Molinella, Santa Maria Codifiume, Battaglia Terme, Vergato, Padulle di Sala Bolognese ed Osteria Grande. Si ricorda che tale credito è iscritto nella voce "crediti tributari" e verrà portato a conto economico, per la quota di competenza, di anno in anno;
- gli affitti immobiliari già fatturati e relativi al 2022 ed i diritti derivanti dall'usufrutto che la Cooperativa ha costituito nell'aprile 2015 a favore del Comune di Monzuno per la sala situata nello stesso stabile del supermercato di Vado. Tale diritto ha durata pluriennale e pertanto i proventi verranno portati a conto economico per la quota di competenza annuale;
- il contributo spettante per l'acquisto delle attrezzature necessarie per l'invio dei corrispettivi telematici, che verrà portato a conto economico per la quota di competenza annuale;
- il contributo spettante per gli investimenti in beni strumentali materiali, che verrà portato a conto economico per la quota di competenza annuale.

Per informazioni più dettagliate sui contributi si rinvia al commento della voce crediti tributari nell'attivo circolante.

INFORMAZIONI SULLE POSTE DEL CONTO ECONOMICO

Di seguito si riportano le informazioni richieste dall'art. 2427 C.C. ed altre informazioni supplementari relative al conto economico dell'esercizio 2020; per taluni dettagli si rinvia all'analitica esposizione delle voci ed alle precedenti note di commento allo stato patrimoniale.

A. VALORE DELLA PRODUZIONE

La voce comprende i corrispettivi delle cessioni di beni che costituiscono l'attività caratteristica della Cooperativa al netto dei resi, degli sconti commerciali e delle imposte connesse alla vendita.

Per una analisi più attenta dei risultati della gestione commerciale alla luce dell'andamento dei consumi e del mercato della GDO si rimanda a quanto più dettagliatamente descritto nella Relazione sulla Gestione.

Il dettaglio del valore della produzione è esposto nella tabella seguente:

	Valore al 31.12.2021	Valore al 31.12.2020	Variazioni
Ricavi delle vendite e delle prestazioni	169.739.355	177.442.615	(7.703.260)
- vendite verso soci	121.142.978	125.114.788	(3.971.810)
- vendite verso altri	48.596.377	52.327.827	(3.731.450)
Ricavi e proventi vari	12.976.445	13.797.264	(820.819)
- ricavi promozionali	10.834.616	11.235.801	(401.185)
- proventi vari / rimborsi	2.141.829	2.561.463	(419.634)
TOTALE VALORE DELLA PRODUZIONE	182.715.800	191.239.879	(8.524.079)

I ricavi delle vendite sono iscritti al netto dei resi e degli sconti ed ammontano ad euro 169.739.355 in decremento rispetto all'esercizio precedente. Per maggiori informazioni circa l'andamento della gestione caratteristica si rimanda a quanto illustrato nella Relazione sulla Gestione.

Per quanto riguarda la ripartizione geografica, si precisa che l'ammontare delle vendite al netto dell'Iva e dei rimborsi registrate nella Regione Veneto è pari a 8.457.485 euro e che la restante parte è stata rilevata nella Regione Emilia Romagna. La Cooperativa ha inoltre attivo un canale di vendite on line di soli prodotti non food, che ha registrato nell'esercizio un ammontare di vendite, al netto di resi e sconti, pari ad euro 340.176.

La voce "Ricavi delle vendite e delle prestazioni" è esposta in bilancio al netto del ritorno pari ad euro 263.260, somma erogata a favore dei soli soci a titolo di restituzione di una parte del prezzo dei beni acquistati. Esso è commisurato al valore dello scambio mutualistico tra socio e cooperativa e viene distribuito solo in presenza di un avanzo di gestione. Nella voce A5, di natura residuale, sono compresi tutti i componenti positivi di reddito non finanziari, di natura ordinaria, riguardanti le gestioni accessorie.

La composizione comparata della voce è la seguente:

	Valore al 31.12.2021	Valore al 31.12.2020	Variazioni
altri ricavi di natura commerciale	10.834.616	11.255.729	(421.113)
affitto immobili	325.058	321.035	4.023
proventi vari	327.915	235.898	92.017
sopravvenienze attive	(3.874)	48.283	(52.157)
utilizzo fondi	895.898	1.374.274	(478.376)
ricavi fotovoltaici	38.417	65.895	(27.478)
plus valenze cespiti	43.849	14.242	29.607
rimborsi assicurativi	21.333	46.276	(24.943)
prestazioni amministrative	231.600	212.376	19.224
rimborsi vari	175.106	122.300	52.806
contributo attrezzatura corrispettivi telematici	5.304	5.318	(14)
contributo formazione personale	0	27.050	(27.050)
contributo investimenti beni materiali	43.884	40.291	3.593
contributo bonus facciate	18.090		18.090
contributo investimenti pubblicitari	8.303		8.303
contributo sanificazione e dpi	10.946	28.297	(17.351)
TOTALE RICAVI E PROVENTI VARI	12.976.445	13.797.264	(820.819)

Di seguito si riportano i commenti ad alcune voci:

- la voce "altri ricavi di natura commerciale" pari ad euro 10.834.616 è costituita dai ricavi promozionali, ovvero da servizi che la Cooperativa svolge per i fornitori di merce, consistenti prevalentemente in esposizioni preferenziali dei prodotti, organizzazione e realizzazione di campagne promozionali mirate a specifici prodotti e pubblicazioni pubblicitarie;
- la voce prestazioni amministrative è costituita dai servizi prestati alla controllata Reno Energia S.r.l.;
- i contributi in conto esercizio sono relativi a:
 - a.) quota dell'esercizio relativa al credito di imposta spettante per l'acquisto degli strumenti per la memorizzazione e trasmissione telematica dei corrispettivi;
 - b.) contributo relativo al credito di imposta spettante per la sanificazione degli ambienti di lavoro e l'acquisto di dispositivi di protezione;
 - c.) quota dell'esercizio relativa al credito di imposta spettante per i nuovi investimenti in beni strumentali;
 - d.) contributo "bonus facciata" per intervento di manutenzione sulla sede di San Giorgio di Piano;
 - e.) contributo sugli investimenti pubblicitari.

B. COSTI DELLA PRODUZIONE

La voce evidenzia i componenti negativi di reddito attinenti alla gestione caratteristica, classificati per natura. Il dettaglio è esposto nella tabella seguente:

	Valore al 31.12.2021	Valore al 31.12.2020	Variazioni
Acquisti di merci	125.128.065	128.667.763	(3.539.698)
Costi per servizi	18.953.175	20.013.889	(1.060.714)
Costi per godimento beni di terzi	1.032.528	926.841	105.687
Costi per il personale	28.323.836	28.612.531	(288.695)
Ammortamenti e svalutazioni	5.479.196	5.665.348	(186.152)
Variazioni delle rimanenze	(11.945)	695.511	(707.456)
Altri accantonamenti	2.028.874	2.542.499	(513.625)
Oneri diversi di gestione	1.357.690	1.287.491	70.199
TOTALE COSTO DELLA PRODUZIONE	182.291.419	188.411.873	(6.120.454)

B.6 COSTI PER MATERIE PRIME, SUSSIDIARIE, DI CONSUMO

	Valore al 31.12.2021	Valore al 31.12.2020	Variazioni
Acquisti merci	121.566.090	125.349.402	(3.783.312)
Materiale confezionamento	527.538	582.198	(54.660)
Merci collezionamento	2.215.054	1.714.434	500.620
Attrezzatura minuta	37.226	74.747	(37.521)
Cancelleria e stampati	76.468	85.830	(9.362)
Divise	51.567	51.082	485
Indumenti di protezione L. 81/2008	53.499	49.371	4.128
Dispositivi di protezione dipendenti	58.931	94.133	(35.202)
Materiale di consumo	143.823	116.713	27.110
Materiale di funzionamento	5.422	4.533	889
Materiale di pulizia	264.034	266.087	(2.053)
Materiale da ambientazione	46.762	69.909	(23.147)
Carburanti	96.508	83.251	13.257
Sopravvenienze	(25.285)	48.570	(73.855)
Altri materiali	10.428	77.502	(67.074)
Totale acquisti materie prime e merci	125.128.065	128.667.762	(3.539.697)

Il costo per l'acquisto di merci è esposto nel conto economico al netto dei rispettivi resi, sconti ed abbuoni. Si evidenzia l'aumento dei costi relativi al collezionamento per le molteplici attività effettuate nei punti vendita.

B.7 COSTI PER SERVIZI

La composizione comparata della voce è la seguente:

	Valore al 31.12.2021	Valore al 31.12.2020	Variazioni
Prestazioni logistiche	7.422.789	8.191.886	(769.097)
Oneri consortili	731.829	638.555	93.274
Spese di trasporto	254.201	239.186	15.015
Assicurazioni	312.692	313.365	(673)
Utenze	3.235.367	3.361.274	(125.907)
Spese condominiali	174.938	155.719	19.219
Manutenzioni	2.360.212	2.126.960	233.252
Certificazione bilancio e revisione	34.845	34.518	327
Consulenze e prestazioni di terzi	738.609	737.913	696
Pubblicità	1.391.929	1.273.083	118.846
Spese di rappresentanza	293.890	295.835	(1.945)
Spese attività sociali	34.827	35.330	(503)
Contingentamento ingressi	125.564	486.786	(361.222)
Sanificazione locali	128.220	270.338	(142.118)
Pulizie	428.786	295.097	133.689
Compensi ed oneri organi sociali	131.762	158.571	(26.809)
Commissioni moneta elettronica	500.863	535.156	(34.293)
Vigilanza e prelievo incassi	276.993	292.265	(15.272)
Smaltimento rifiuti	302.673	257.400	45.273
Servizi inerenti il personale	108.549	106.919	1.630
Servizi bancari	114.353	110.782	3.571
Controlli sanitari	54.199	53.314	885
Altri servizi	35.463	21.615	13.848
Sopravvenienze per servizi	(240.378)	22.022	(262.400)
Totale costi per servizi	18.953.175	20.013.889	(1.060.714)

Di seguito si riportano i commenti alle principali voci:

- “prestazioni logistiche”: è costituita dai servizi prestati da Centrale Adriatica; il decremento è da iscriversi alla diminuzione delle vendite che hanno portato alla movimentazione di un minor numero di colli;
- “utenze”: il decremento è imputabile al minor costo dell’energia elettrica sostenuto, compensato in parte dall’aumento del costo del gas da riscaldamento;
- “contingentamento ingressi e sanificazione locali” sono relative ai costi sostenuti per ottemperare alle disposizioni dettate dalle normative per l’emergenza sanitaria nei negozi e nella sede legale della Cooperativa. Per quanto riguarda il contingentamento ingressi il costo è decrementato per effetto dell’installazione di dispositivi conta persone nei punti di vendita;
- “manutenzioni”: l’aumento deriva dalle maggiori attività svolte che hanno in parte compensato quelle non effettuate nel 2020;
- “pulizie”: l’incremento deriva sia dalle maggiori prestazioni effettuate che da una riorganizzazione delle società che attuavano il servizio;
- “sopravvenienze per servizi”: nella voce è stata allocata per natura la sopravvenienza derivante dalla cessione del credito relativa all’addizionale provinciale all’accisa sull’energia elettrica pagata per gli anni 2010 e 2011 pari ad euro 253.122.

Per il dettaglio dei compensi degli organi sociali e della società di revisione si rinvia alla sezione “Altre informazioni” della presente nota integrativa.

B.8 COSTI PER GODIMENTO PER BENI DI TERZI

	Valore al 31.12.2021	Valore al 31.12.2020	Variazioni
Affitti passivi	664.319	616.608	47.711
Noleggio auto	167.984	150.604	17.380
Canoni noleggio attrezzature/edp	102.923	58.317	44.606
Licenze d'uso soft. non cap.	94.616	92.568	2.048
Nolo sale / stands	2.385	892	1.493
Sopravvenienze	301	7.852	(7.551)
Totale costi per god. Beni	1.032.528	926.841	105.687

Nella voce sono imputati principalmente gli affitti pagati su immobili in cui sono presenti punti vendita della Cooperativa, oltre ai canoni di noleggio delle auto e delle attrezzature e a licenze software non capitalizzate. Si evidenzia l'incremento degli affitti passivi in relazione al contratto di locazione del supermercato di Piumazzo (MO), il cui ramo d'azienda è stato acquistato da Coop Alleanza 3.0.

B.9 COSTI PER IL PERSONALE

La composizione comparata della voce è la seguente:

	Valore al 31.12.2021	Valore al 31.12.2020	Variazioni
Salari e stipendi	19.166.905	19.047.260	119.645
Oneri sociali	5.529.952	5.480.198	49.754
Trattamento di fine rapporto	1.544.697	1.397.259	147.438
Altri costi	2.082.282	2.687.814	(605.532)
Totale	28.323.836	28.612.531	(288.695)

Il costo del lavoro comprende le retribuzioni, i contributi sociali ed il trattamento di fine rapporto di personale dipendente, assunto sia a tempo determinato che indeterminato; è iscritto in questa voce anche il costo per l'utilizzo del lavoro interinale pari ad euro 23.338. Il movimento relativo alle assunzioni ed alle dimissioni tiene conto dell'utilizzo di contratti a termine, determinati per sostituzione dei lavoratori assenti per lunghe malattie, maternità o in ragione dell'incremento dell'attività.

Negli altri costi del personale è contabilizzato l'ammontare dei ratei ferie/rol non goduti ed il premio aziendale. La forza lavoro impiegata presso la Cooperativa al 31 dicembre, determinata ai sensi dell'art. 2427 punto 15) C.C. e ripartita per categorie, è la seguente:

	Impiegati	Dirigenti	Totali
al 31 dicembre 2020	855	2	857
al 31 dicembre 2021	865	2	867

B.10 AMMORTAMENTI E SVALUTAZIONI

Gli ammortamenti racchiudono le quote relative ai fabbricati strumentali, agli impianti, ai macchinari ed alle attrezzature immobilizzate e sono stati determinati sulla base della vita economico-tecnica dei beni.

Con riferimento alle voci "ammortamento e svalutazioni delle immobilizzazioni immateriali e materiali" si rinvia ai commenti delle voci delle "Immobilizzazioni immateriali e materiali".

Con riferimento alla voce "Svalutazioni dei crediti compresi nell'attivo circolante e delle disponibilità liquide" si rinvia ai commenti delle apposite voci dell'attivo circolante.

B.11 VARIAZIONE DELLE MATERIE PRIME, SUSSIDIARIE, DI CONSUMO E DI MERCI

La composizione comparata della voce è la seguente:

	Valore al 31.12.2021	Valore al 31.12.2020	Variazione
Rimanenze finali di merci	(8.554.768)	(8.392.823)	(161.945)
Rimanenze iniziali di merci	8.392.823	8.288.334	104.489
Svalutazione prodotti finiti	150.000	100.000	50.000
Svalutazione aree edificabili	0	700.000	(700.000)
Totale variazione rimanenze	(11.945)	695.511	(707.456)

La variazione delle rimanenze ha prodotto sul presente bilancio un minor costo per 11.945 euro e trova adeguata evidenza nel commento dell'attivo patrimoniale all'apposita voce "Rimanenze".

B.13 ALTRI ACCANTONAMENTI

	Valore al 31.12.2021	Valore al 31.12.2020	Variazione
Fondo op. concorsi a premi	678.874	742.499	(63.625)
Fondo rinnovo impianti	250.000		250.000
Fondo assist. fabbisogno dipendenti	50.000	100.000	(50.000)
Fondo rinnova Ccnl	50.000		50.000
Fondo garanzie prestate		450.000	(450.000)
Fondo innovazione tecnologica	800.000	1.150.000	(350.000)
Fondo altri rischi	200.000		200.000
Fondo spese legali		100.000	(100.000)
Totale altri accantonamenti	2.028.874	2.542.499	(513.625)

La voce registra un decremento di euro 513.625 rispetto all'esercizio precedente.

Negli altri accantonamenti è allocato il fondo relativo al collezionamento iniziato 1° febbraio 2021 e terminato il 31 gennaio 2022. Tale valore è stato determinato imputando all'ammontare dei punti non redenti al 31 dicembre il costo/punto previsto per l'iniziativa, tenendo conto della redemption finale della stessa.

La voce ricomprende inoltre un fondo stanziato per l'inserimento di innovazioni tecnologiche nei punti vendita ed un fondo per il rinnovo impianti.

Si precisa che parte degli accantonamenti sono stati iscritti in altre voci del conto economico sulla base della loro natura; per maggiori informazioni si rimanda al dettaglio ed ai commenti del passivo dello Stato Patrimoniale alla voce "Fondi per rischi e oneri".

B.14 ONERI DIVERSI DI GESTIONE

La composizione comparata della voce è la seguente:

	Valore al 31.12.2021	Valore al 31.12.2020	Variazione
Imposte indirette e tributi locali	773.137	812.937	(39.800)
Erogazioni liberali in denaro	74.140	78.970	(4.830)
Erogazioni liberali varie	176.070	106.295	69.775
Omaggi a soci in attesa di ammissione	57.393	58.254	(861)
Sanzioni e multe	2.290	3.023	(733)
Contributi associativi	111.211	119.211	(8.000)
Pubblicazioni e quotidiani	48.300	23.211	25.089
Licenze ed autorizzazioni	29.169	28.539	630
Vidimazioni e certificati	4.742	7.362	(2.620)
Valori bollati	16.701	17.075	(374)
Minusvalenze immob. materiali	8.747	3.628	5.119
Altri oneri diversi di gestione	68.793	22.489	46.304
Sopravvenienze	(13.003)	6.498	(19.501)
Totale oneri di gestione	1.357.690	1.287.491	70.199

La voce, di tipo residuale, comprende i costi della gestione caratteristica non iscrivibili nelle altre voci dell'aggregato B), nonché i costi della gestione accessoria non finanziaria. Racchiude inoltre tutti i costi di natura tributaria, anche se riferiti ad esercizi precedenti.

C. PROVENTI ED ONERI FINANZIARI

Nelle tre voci dell'aggregato C vengono rilevati tutti i componenti positivi e negativi del risultato economico d'esercizio connessi con l'area finanziaria della Cooperativa: si rinvia a quanto più dettagliatamente descritto nella Relazione sulla gestione per una disamina dei risultati della gestione finanziaria dell'esercizio 2021.

Nel prospetto che segue si dà evidenza degli interessi e degli altri oneri finanziari di cui all'art. 2425, n. 17 C.C., con specifica suddivisione tra quelli relativi a prestiti obbligazionari, ai debiti verso banche e ad altre fattispecie, riportando inoltre le informazioni relative agli utili o perdite su cambi.

L'ammontare dei proventi ed oneri finanziari presenta rispetto allo scorso esercizio un incremento pari ad euro 2.438.677.

	Valore al 31.12.2021	Valore al 31.12.2020	Variazioni
PROVENTI DA PARTECIPAZIONI	2.684.497	129.653	2.554.844
altri dividendi	108.176	129.653	(21.477)
plusvalenza da cessione partecipazione	2.576.321		2.576.321
ALTRI PROVENTI FINANZIARI	1.196.161	1.387.903	(191.742)
interessi attivi su titoli iscr. nelle immob.	203.139	229.667	(26.528)
utili /interessi su titoli iscr. nel circolante	936.627	997.812	(61.185)
interessi c/c bancari e diversi	36.276	114.964	(78.688)
interessi da imprese controllate	0	24.964	(24.964)
interessi da imprese collegate	20.119	20.496	(377)
INTERESSI PASSIVI E ONERI FINANZIARI	(876.206)	(769.082)	(107.124)
verso soci prestatori	(383.347)	(373.950)	(9.397)
verso banche	(230.241)	(257.839)	27.598
verso altri	(18.896)	(600)	(18.296)
perdite su titoli e fondi	(40.840)	(134.693)	93.853
scarto negoziazione	(883)	(2.000)	1.117
minusvalenza da partecipazione	(201.999)		(201.999)
utile/perdita diff. Cambio	92.672	(90.027)	182.699
TOTALE PROVENTI ED ONERI FINANZIARI	3.097.124	658.447	2.438.677

C.15 PROVENTI DA PARTECIPAZIONE

I dividendi sono contabilizzati al momento dell'incasso e si riferiscono essenzialmente a quanto percepito da Reno Energia S.r.l. per euro 100.000, da Bper Banca e da Unipol e da dividendi derivanti dalla modesta componente azionaria detenuta nel portafoglio.

La voce comprende inoltre la plusvalenza derivante dalla cessione delle quote della partecipata Centrale Adriatica Soc. Consortile già ampiamente commentata nel paragrafo dell'attivo immobilizzato.

C.16 b Interessi attivi su titoli iscritti nelle immobilizzazioni

Trattasi degli interessi maturati al 31 dicembre sull'ammontare delle polizze di capitalizzazione e delle obbligazioni detenute dalla Cooperativa ed iscritte nell'attivo immobilizzato.

C.16 c Utili/interessi iscritti nell'attivo circolante

	Valore al 31.12.2021	Valore al 31.12.2020	Variazioni
Interessi att. Titoli	346.934	314.984	31.950
Utili su titoli	270.391	389.120	(118.729)
Interessi att. su titoli esteri	221.615	230.299	(8.684)
Plusvalenze titoli	3.743	2.086	1.657
Proventi fondi investimento	93.944	61.322	32.622
Totale	936.627	997.811	(61.184)

La voce ricomprende inoltre la plusvalenza relativa ad ulteriori tranches di restituzione dei crediti vantati dalla Cooperativa nei confronti della società finanziaria Lehman Brothers, i cui titoli detenuti in portafoglio erano stati interamente svalutati.

C.16 d Proventi diversi dai precedenti

Gli interessi attivi a società collegate sono relativi al finanziamento concesso alla Leonardo Ms S.r.l.

C.17 Interessi ed altri oneri finanziari

	Valore al 31.12.2021	Valore al 31.12.2020	Variazioni
verso soci prestatori	(383.347)	(373.950)	(9.397)
verso banche	(230.241)	(257.839)	27.598
verso altri e sopravvenienze passive	(18.896)	(600)	(18.296)
perdite su titoli e fondi	(40.840)	(134.693)	93.853
scarto negoziazione	(883)	(2.000)	1.117
minusvalenza da partecipazione	(201.999)		(201.999)
Totale	(876.206)	(769.082)	(107.124)

L'andamento avuto dal prestito sociale e la sua remunerazione sono descritti nell'apposita voce dello stato patrimoniale passivo.

Gli interessi verso banche sono decrementati nonostante i finanziamenti a lungo termine accesi nel corso dell'esercizio, in quanto ottenuti a condizioni più favorevoli di quelli estinti.

Nella voce è stata contabilizzata la minusvalenza derivante della cessione delle quote della società collegata Fico.op a Coop Alleanza 3.0 nonché la rinuncia alla restituzione del valore della partecipazione in Copicoop.

C.17-bis Utili e perdite su cambi

Nel portafoglio della cooperativa sono presenti titoli e fondi in valuta estera. La voce C.17bis rileva un provento per differenza cambi pari ad euro 92.672 così formato:

- euro 1.210 quale utile realizzato dalla vendita effettuata nel corso dell'esercizio di etf in dollari statunitensi;
- euro 868 per rivalorizzazione su obbligazione in corona norvegese;
- euro 83.7196 per rivalorizzazione su obbligazioni, fondi ed etf in dollari statunitensi;
- euro 6.878 per rivalorizzazione su obbligazioni in sterline.

D. RETTIFICHE DI VALORE DI ATTIVITÀ FINANZIARIA

La voce presenta uno scostamento negativo di euro 282.013 rispetto all'esercizio precedente. Per un maggior dettaglio si rinvia a quanto descritto alla voce "Immobilizzazioni finanziarie" e "Attività Finanziarie che non costituiscono immobilizzazioni" dello stato patrimoniale.

D.18 RIVALUTAZIONI

18c) Rivalutazioni di titoli iscritti nell'attivo circolante

La voce, pari ad euro 58.872, è costituita da riprese di valore, effettuate nel limite di svalutazioni di esercizi precedenti relative agli strumenti finanziari detenuti nel portafoglio della Cooperativa.

Sono relative a:

- azioni: euro 7.395;
- fondi: euro 42.652;
- obbligazioni Italia: euro 1.110;
- obbligazioni Estere: euro 7.715.

18 d) Rivalutazione di strumenti derivati

In ossequio a quanto disposto dal Principio contabile n. 32 è stata allocata in questa voce la rivalutazione relativa al fair value dello strumento finanziario derivato detenuto dalla Cooperativa, come commentato nel paragrafo relativo al Fondo strumenti finanziari derivati passivi.

D.19 SVALUTAZIONI

19 a) Svalutazioni di partecipazioni immobilizzate

È stata recepita la perdita d'esercizio della società controllata Insieme S.r.l., della collegata Leonardo MS S.r.l., delle azioni detenute in IGD Spa e Bper Banca di cui si è commentato nel paragrafo relativo alle immobilizzazioni finanziarie in altre imprese, nonché delle quote detenute nel fondo immobiliare Prelios.

19 b) Svalutazioni di immobilizzazioni finanz. Che non cost. partecipazioni

Gli amministratori hanno ritenuto opportuno svalutare un credito di euro 19.545 derivante da un deposito cauzionale relativo a spese condominiali del centro commerciale di Padulle di Sala Bolognese in quanto difficilmente recuperabile.

19 c) Svalutazioni di titoli iscritti nell'attivo circolante che non costituiscono partecipazioni

Tali svalutazioni ammontano ad euro 433.464 e sono relative a:

- azioni: euro 405;
- fondi: euro 89.767;
- obbligazioni Italia: euro 45.455;
- obbligazioni Estere: euro 297.837.

Tali svalutazioni derivano dal confronto tra il prezzo di iscrizione dei titoli e l'andamento del mercato.

20. IMPOSTE SUL REDDITO DELL'ESERCIZIO, CORRENTI, ANTICIPATE, DIFFERITE

Nella tabella sottostante si riporta in dettaglio la composizione della voce ed il confronto con l'esercizio precedente:

	Valore al 31.12.2021	Valore al 31.12.2020	Variazioni
Ires	856.448	1.358.383	(501.935)
Irap	306.455	313.925	(7.470)
Imposte esercizi precedenti	(25.801)	13.921	(39.722)
Imposte anticipate e differite	(326.352)	(763.274)	436.922
Totale imposte sul reddito	810.750	922.955	(112.205)

Ai fini Ires, si ricorda che, dall'esercizio in corso al 31 dicembre 2012, per le cooperative di consumo a mutualità prevalente la parziale detassazione degli utili destinati a riserva indivisibile è pari al 32% degli utili netti annuali. Le imposte dell'esercizio includono le imposte correnti sul reddito e quelle differite ed anticipate in linea con quanto disposto dal Principio Contabile n. 25.

Le imposte anticipate e differite comprendono sia gli accantonamenti effettuati nell'anno a fronte di costi e ricavi che rileveranno fiscalmente in esercizi successivi, sia i recuperi di imposte iscritte in anni precedenti, che hanno trovato nell'esercizio il relativo reversal.

Le imposte anticipate e differite iscritte a conto economico hanno la relativa contropartita nei crediti per imposte anticipate e nel fondo imposte differite e sono state calcolate considerando un'aliquota Ires del 24% e Irap del 3,90%.

	Ires	Irap	Totale imposte
Imposte anticipate	322.889	(2.197)	320.692
Accantonamenti	820.267	27.850	848.117
Reversal	(497.378)	(30.047)	(527.425)
Imposte differite	2.289	3.371	5.660
Accantonamenti	(23.460)		(23.460)
Reversal	25.749	3.371	29.120
Totale	325.178	1.174	326.352

INFORMATIVA SULLE SOCIETÀ COOPERATIVE A MUTUALITÀ PREVALENTE

A.1 ATTESTAZIONE DIMOSTRATIVA DELLA PREVALENZA AI SENSI DEGLI ARTICOLI 2512 E 2513 DEL CODICE CIVILE

La cooperativa è iscritta all'Albo Nazionale delle Società Cooperative sezione ad attività prevalente al numero A102631 come prescritto dall'art. 2512 u.c. del codice civile.

Al fine specifico della suddivisione dei ricavi effettuati nei confronti dei soci, e di quelli effettuati nei confronti dei terzi, si è proceduto alla distinta contabilizzazione degli stessi, per mezzo della rilevazione avvenuta attraverso apposite tessere magnetiche distintive, in dotazione ai soli soci, da esibirsi al momento del pagamento, presso le casse dei punti vendita.

Dopo aver fornito le informazioni di cui sopra si procede alla dimostrazione della condizione di prevalenza che è documentata, con riferimento a quanto prescritto dall'art. 2513, comma 1, lettera a) del codice civile, dai sotto riportati dati contabili:

RICAVI – Voce A1: vendite dell'esercizio per complessivi euro 169.739.355 di cui **verso soci cooperatori euro 121.142.978, pari al 71,37%.**

Si può pertanto affermare che la condizione oggettiva di prevalenza di cui all'art. 2513 C.C. è raggiunta in quanto l'attività svolta con i soci rappresenta il 71,37% dell'attività complessiva.

"ESPOSIZIONE DEI DATI PER L'EROGAZIONE DEL RISTORNO AI SENSI DELL'ART. 2545-sexies

DEL CODICE CIVILE"

Nella voce A.1 del conto economico è incluso anche il costo che il Consiglio di Amministrazione ha stanziato per l'attribuzione ai soci del ristorno per l'esercizio 2021, pari a complessivi euro 263.260.

La determinazione dell'importo di cui sopra è avvenuta, in aderenza alla previsione statutaria e regolamentare ed entro il limite dell'ammontare massimo dell'avanzo di gestione risultante dall'attività svolta con i soci e ad essi attribuibile, ai sensi del Decreto del Ministero delle Attività Produttive del 6 dicembre 2004 recante "Revisione alle società cooperative e loro consorzi" e della Circolare del 29 marzo 2017 emanata a seguito delle modifiche dei criteri nella redazione dei bilanci delle società.

Pertanto:

21 utile netto euro	1.524.576
A.1 ristorno euro	263.260
D negativo euro	0
<hr/>	
Totale euro	1.787.836 x 71,37% = 1.275.979

Si comunica altresì che la revisione ordinaria annuale svolta dalla Lega Nazionale Cooperative e Mutue per conto del Ministero delle Attività Produttive, effettuata in data 17 luglio 2021 e certificata tramite relativo attestato rilasciato in data 27 dicembre 2021, non ha rilevato alcuna irregolarità

Corrispettivi di competenza dell'esercizio relativi ai servizi svolti da Amministratori e Sindaci

Come previsto dall'art. 2427, comma 1, numero 16 C.C. si precisa che i compensi spettanti agli organi societari sono:

	Valore al 31.12.2021	Valore al 31.12.2020	Variazioni
Compensi amministratori	86.164	91.162	(4.998)
Rimborso spese amministratori	3.030	1.688	1.342
Compensi sindaci	19.250	19.100	150
Totale	108.444	111.950	(3.506)

Gli importi esposti, inclusi nella voce B.7 "costi per servizi", includono i compensi complessivi spettanti agli amministratori e agli organi statutari della Cooperativa, comprensivi delle indennità di carica. Si precisa che non sono state corrisposte anticipazioni né concessioni di crediti.

Corrispettivi di competenza dell'esercizio relativi ai servizi svolti dalla Società di Revisione

Come previsto dall'art. 2427, comma 1, numero 16 bis C.C. si precisa che i compensi spettanti alla società di revisione legale per le funzioni compiute nell'esercizio in commento sono:

	Valore al 31.12.2021	Valore al 31.12.2020	Variazioni
Certificazione bilancio e revisione	34.845	34.518	327

Operazioni con le parti correlate

Ai sensi dell'art. 2427, comma 1 numero 22 bis, C.C., si evidenzia che i rapporti con le parti correlate sono stati conclusi a normali condizioni di mercato.

Per maggiore informativa si precisa che i rapporti finanziari e patrimoniali con le società controllate e collegate sono dettagliatamente descritti nei precedenti paragrafi e precisamente alle voci "immobilizzazioni finanziarie" (sottovoci "partecipazioni" e "crediti") e "attivo circolante" (sottovoce "crediti" e "debiti"). Per quanto concerne i rapporti economici si rinvia al paragrafo dedicato nella Relazione sulla Gestione.

Impegni, garanzie e passività potenziali non risultanti dallo Stato Patrimoniale

Ai sensi dell'art. 2427, comma 1, numero 9 C.C. si riportano di seguito le informazioni riguardanti gli impegni, le garanzie e le passività potenziali non risultanti dallo Stato Patrimoniale, con indicazione della natura delle garanzie reali prestate.

Con riferimento ai rischi assunti dall'impresa si dettaglia di seguito la composizione:

le fidejussioni rilasciate, pari ad euro 634.215, sono relative a:

- euro 306.752 per opere di urbanizzazione da effettuarsi nei pressi dei supermercati a favore dei comuni di Minerbio, Castello d'Argile e di Pieve di Cento;
- euro 98.320 per contratti di locazione;
- euro 229.143 per operazioni e concorsi a premio a favore del Ministero dello Sviluppo Economico
- garanzia di euro 499.800 sul mutuo ipotecario concesso alla società controllata Insieme S.r.l.
- patronage rilasciati a favore della controllata Reno Energia srl;
- a favore di Bper Banca a garanzia del rimborso del finanziamento chirografario concesso per 1 milione di euro;
- a favore di Emilbanca Credito Cooperativo Soc. Coop. a garanzia del rimborso della linea di credito concessa alla controllata per la costruzione del distributore di Molinella (BO). Al 31/12/2021 la linea di credito aveva un saldo di 993.413 euro;
- a favore di Unicredit per 5.506.235 a garanzia del rimborso dei finanziamenti concessi per lo sviluppo della controllata.

Accordi fuori bilancio

Ai sensi dell'art. 2427, comma 1 numero 22-ter, C.C., si rende noto che la Cooperativa non ha in essere accordi fuori bilancio, i cui effetti non risultano dallo stato patrimoniale.

Informazioni richieste dalla Legge 124 del 4 agosto 2017 art. 1 commi 125-129

Si riportano di seguito i principali criteri adottati dalla Cooperativa per l'elaborazione dell'informativa richiesta ai sensi della Legge 124 del 4 agosto 2017 art.1 commi 125-129.

In linea con quanto indicato nella circolare Assonime n. 5 "Attività d'impresa e concorrenza", pubblicata in data 22 febbraio 2019, sono state considerate le sovvenzioni, i contributi ed i vantaggi economici di qualunque genere ricevuti dal 1° gennaio al 31 dicembre 2021. Tali importi sono stati rendicontati per le finalità della presente

normativa secondo il criterio di cassa, ancorché nel rispetto dei corretti principi contabili la loro imputazione a Bilancio si sia determinata per lo più utilizzando il criterio di competenza. Sono invece stati esclusi i corrispettivi, ivi compresi gli incarichi retribuiti, gli aiuti fiscali, le erogazioni da privati e quelle provenienti da enti pubblici di altri Stati, o enti sovranazionali (ad esempio dalla Commissione Europea).

Ente erogante		Importo
GSE	contributo impianto fotovoltaico	38.417
Agenzia delle Entrate	credito di imposta inv. pubblicitari	8.303

FATTI DI RILIEVO INTERVENUTI DOPO LA CHIUSURA DELL'ESERCIZIO

Dopo la chiusura dell'esercizio non sono intervenuti fatti di rilievo tali da modificare i dati e le valutazioni sul bilancio.

La fine del 2021 ha registrato una spinta inflazionistica sui prezzi delle materie prime, difficoltà con cui la Cooperativa si è scontrata in sede di redazione del budget per il 2022, con l'intento di non far ricadere sui consumatori gli aumenti dei prezzi.

Dopo l'impennata del 2021, a gennaio la crescita dei prezzi è proseguita su trend elevatissimi, portando l'indice generale su mese corrispondente a +19,5%.

L'avvio del conflitto, inseritosi in un contesto già difficile, ha fatto impazzire gli indici, dapprima quelli energetici e delle materie prime provenienti dai paesi in conflitto e immediatamente dopo tutti quelli delle materie prime alternative o complementari.

Il prezzo del petrolio ha dato origine anche a tanti fenomeni di speculazione; la mancanza di olio di girasole, prodotto per il 50% in Russia ed in Ucraina, sta creando effetti a catena in quanto gli operatori si stanno spostando verso altre coltivazioni (ad esempio mais).

A lungo andare, questa situazione non comporterà solo un problema di approvvigionamento delle materie prime, ma anche di tutto ciò che si sta modificando per cercare alternative.

In questo difficile contesto economico, la Cooperativa sta continuando la propria mission a sostegno dei soci e dei clienti, mettendo in campo anche operazioni commerciali straordinarie di sostegno alle vendite. Al 31 marzo la Cooperativa ha consuntivato vendite per oltre 43,575 milioni di euro con uno scostamento positivo sul budget dello 0,98%, pari ad euro 410.419 in valore assoluto; risultano in costante diminuzione le vendite effettuate sul canale coop online.

Per quanto riguarda gli investimenti, nel 2022 sono previste le rivisitazioni del layout dei negozi di Rivegiglio, Monghidoro e Castenaso, nonché interventi di dimensioni più modeste in molti negozi della rete.

La Cooperativa ha bisogno di rafforzare la presenza in alcune zone, non solo per incrementare il fatturato ma anche per migliorare la gestione organizzativa (Provincia di Padova, Rovigo, Ravenna e Modena); nel contempo si sta ricercando con attenzione altre opportunità su quei territori sui quali non c'è attualmente una forte presenza del marchio Coop come l'appenino modenese e quello dell'appenino forlivese).

Nel I semestre è prevista l'apertura del supermercato di Torreglia, in provincia di Padova, mentre si spera di riuscire entro l'anno ad inaugurare anche quello a Monterenzio, ma qui gli approfondimenti legali con l'attuale locatario degli immobili potrebbero far slittare l'operazione al 2023.

Sempre sul versante investimenti immobiliari è stato inoltre acquistato da Coop Alleanza 3.0 il fabbricato di Castelmassa, precedentemente detenuto in locazione.

Coerentemente con quanto deliberato dal Consiglio di Amministrazione sta continuando l'installazione in tutti i supermercati delle etichette elettroniche, che non rappresentano solo un metodo più veloce per il cambio dei prezzi dei prodotti, ma uno strumento che aumenta la digitalizzazione dell'impresa, favorisce, facilita ed automatizza gli attuali processi e che può portare all'attivazione di nuove procedure o allo sviluppo di nuove idee.

Proprio perché sono cambiati i bisogni dei consumatori, è necessario sviluppare progetti pilota, di processo e tecnologici; a questo proposito si sta valutando l'opportunità di entrare nella piattaforma coopshop del distretto Nord Ovest; inoltre, si cercherà di sfruttare al meglio il nuovo market laboratorio che sarà creato nell'edificio polifunzionale del Centro Direzionale di Castel Guelfo.

Nella seduta del 20 gennaio 2022 il Consiglio di Amministrazione ha dato seguito a quanto disposto dall'articolo 11 dello Statuto che recita: "Il Consiglio di Amministrazione procede annualmente all'esclusione dei soci che nel corso dell'esercizio sociale precedente: a) non abbiano partecipato all'Assemblea e agli organismi territoriali; né b) abbiano acquistato beni o servizi; né c) abbiano intrattenuto con la Cooperativa rapporti finanziari, quali il prestito sociale in conformità allo Statuto."

L'analisi per determinare i soci da escludere è stata fatta prendendo in considerazione i soci che risultano da almeno un anno iscritti nel Libro Soci di Cooperativa.

Si è inoltre considerato quanto dichiarato nell'articolo 2 comma F del Regolamento dello Scambio Mutualistico che dispone: "Lo scambio mutualistico e i vantaggi che esso genera può avvenire in modo:

- **diretto, ossia attraverso l'acquisto di beni e servizi offerti direttamente dalla Cooperativa.**
- **indiretto o mediato, ossia attraverso società partecipate (a titolo di esempio: carburanti).**

Tutte le attività di scambio mutualistico diretto ed indiretto, in primis quelle di acquisto di prodotti e servizi, ma anche sociali e partecipative in cui è possibile identificare il socio sono considerate valide per evitare l'esclusione dovuta ad inattività e disciplinata dall'art. 11 dello Statuto".

Tutto ciò premesso, si è proceduto all'esclusione per inattività ai sensi dell'articolo 11 dello Statuto di n. 8.876 soci (comprensivi di n. 2.682 soci pervenuti con l'incorporazione dello Spaccio Magrini Galileo) per un capitale complessivo di euro 474.026.

PROPOSTA DI RIPARTIZIONE DELL'UTILE DI ESERCIZIO

Il Consiglio di Amministrazione propone di destinare l'utile d'esercizio, pari ad euro 1.524.576, a norma di legge e di statuto, come segue:

- euro 457.373, pari al 30% dello stesso, al fondo di riserva ordinaria indivisibile ai sensi di quanto disposto dallo Statuto vigente e dall'art. 2545-quater C.C.;
- euro 45.737 pari al 3% dello stesso, al fondo mutualistico per la promozione e lo sviluppo della cooperazione ai sensi dell'art. 11 della legge 59/92 gestito da Coopfond Spa;
- euro 155.857, ad aumento del capitale sociale sottoscritto e versato nel limite massimo delle variazioni Istat, indice nazionale generale annuo dei prezzi al consumo per l'anno 2021 per le famiglie di operai ed impiegati, pari all'1,90% in conformità all'art. 7 della legge n. 59/92
- euro 865.609, quale residuo dell'utile al fondo di riserva straordinaria indivisibile.

Per ogni altra informazione attinente il Bilancio di esercizio si rimanda alla relazione sulla gestione. Si ritiene di aver fornito le informazioni necessarie a garantire la massima chiarezza e correttezza e si dichiara che il presente Bilancio è vero e reale e corrisponde alle risultanze delle scritture contabili.

Si precisa che lo Stato Patrimoniale, il Conto Economico e la Nota Integrativa sono redatti in modalità non conforme alla tassonomia italiana XBRL, in quanto la stessa non è sufficiente a rappresentare la particolare situazione aziendale, nel rispetto dei principi di chiarezza, correttezza e veridicità di cui all'art. 2423 C.C.

San Giorgio di Piano, 14 aprile 2022

**Per il Consiglio di Amministrazione
Il Presidente
Andrea Mascherini**

RELAZIONE SULLA GESTIONE

Signori soci,

con la formulazione della presente relazione redatta ai sensi dell'art. 2428 C.C., il Consiglio di Amministrazione intende fornirVi un'analisi fedele, equilibrata ed esauriente della situazione della Cooperativa e del Gruppo Coop Reno, nonché dell'andamento e del risultato della gestione, ai sensi dell'articolo 2545 C.C. ed in conformità a quanto disposto dall'art. 2 della Legge 59/92.

La Relazione sulla Gestione al 31 dicembre 2021 è stata predisposta in un unico documento che riepiloga i dati e le informazioni di carattere patrimoniale, finanziario, economico e sociale della Cooperativa e delle sue controllate (di seguito anche "Gruppo"), così come prevede il comma 2-bis dell'art. 40 del D.L. 9 aprile 1991, n. 127.

Tale scelta è motivata, principalmente, dalla necessità di informare sui fatti di gestione complessivamente considerati, in relazione alla organicità delle operazioni e dei rapporti che le Società del Gruppo attuano attraverso il coordinamento della Cooperativa. Vista la netta preponderanza del bilancio della Cooperativa all'interno del Gruppo si ritiene, peraltro, che la trattazione di seguito esposta sia maggiormente significativa e trasparente.

La presente Relazione sulla Gestione riepiloga quindi tutte le informazioni di legge che riguardano la Cooperativa ed il Gruppo nel suo complesso.

Si riporta di seguito la composizione del Gruppo Coop Reno:



RENO ENERGIA S.r.l.
controllata al 100%

NOICOOPRENO S.r.l.
controllata al 100%

Insieme S.r.l.
in liquidazione

LEONARDO MS S.r.l.
collegata al 40%

La sede Legale ed Amministrativa della Cooperativa è in San Giorgio di Piano (BO), via Panzacchi 2; nel medesimo luogo si trova la sede legale ed amministrativa di Reno Energia S.r.l. La sede legale di NOICOOPRENO S.r.l. è in Castel Guelfo di Bologna (BO), via Massarenti 2 mentre quella di Insieme S.r.l. in liquidazione è in Castel Bolognese (RA), via Emilia 9.

Dal 2005, Coop Reno è iscritta all'Albo Nazionale delle Società Cooperative nella sezione mutualità prevalente, categoria Cooperative di Consumo, come prescritto dall'articolo 2512 u.c. del Codice Civile col numero A102631.

Si evidenzia inoltre, che in data 17 marzo 2022, sentito il parere del Collegio Sindacale, il Consiglio di Amministrazione ha deliberato la proroga dei termini per l'approvazione del bilancio d'esercizio e consolidato al 31 dicembre 2021, nel rispetto della previsione dell'articolo 16 dello Statuto e di quanto prevede il secondo comma dell'art. 2364 C.C., con riguardo alle società tenute alla redazione del bilancio consolidato.

Si informa infine che, in virtù della proroga stabilita all'articolo 3, c. 1 del D.L. 228/2021, anche le Assemblee di approvazione del presente bilancio si svolgeranno con la partecipazione del Rappresentante Designato.

LA MISSIONE DELLA COOPERATIVA

La Cooperativa intende perseguire il proprio scopo mutualistico realizzando la seguente missione:

1. fornire ai soci prodotti e servizi convenienti, sicuri e adatti al loro benessere;
2. educare e incentivare al consumo consapevole, favorendo idonei stili di vita e modelli di alimentazione per la tutela della salute dei soci;
3. sviluppare la democrazia cooperativa;
4. incrementare il patrimonio sociale al fine di garantire alle future generazioni gli opportuni strumenti a sostegno dei valori cooperativi e mutualistici;
5. rispettare i principi di legalità, trasparenza ed equità ispirando a tali principi ogni rapporto con il mercato;
6. educare alla tutela della sostenibilità dell'ambiente e dello sviluppo del territorio;
7. sostenere e promuovere l'innovazione e lo sviluppo della Cooperativa;
8. valorizzare il lavoro e l'impegno dei dipendenti;
9. realizzare la strategia della sostenibilità per contribuire a migliorare gli ambienti fisici ed umani in cui la Cooperativa opera;
10. contribuire al benessere, allo sviluppo socioeconomico e culturale dei territori in cui la Cooperativa opera;
11. rafforzare e promuovere il Movimento Cooperativo, in coerenza con l'attività e gli obiettivi economici e sociali della Cooperativa.

Quanto sopra enunciato si manifesta ogni giorno nell'attività della Cooperativa che, attraverso l'attuazione di promozioni e di offerte esclusive con grandi opportunità di risparmio e garantendo nel contempo la qualità dei prodotti venduti ed un servizio di vicinato di alta qualità, offre risposta immediata ai bisogni ed alle esigenze dei soci e dei clienti.

A conferma di quanto sopra esposto, la Cooperativa, attraverso la società controllata al 100% Reno Energia S.r.l, permette a soci e clienti di acquistare benzina, gasolio, metano e gpl a prezzi estremamente concorrenziali.

IL SISTEMA COOP

La Capogruppo Coop Reno aderisce all'ANCC, Associazione Nazionale Cooperative di Consumatori, che, oltre a costituire la più grande organizzazione di persone in Italia è, allo stesso tempo, il principale gruppo distributivo nazionale.

Coop Reno è altresì iscritta a Legacoop, Lega nazionale delle cooperative e mutue, la maggiore centrale cooperativa italiana e, tramite essa, è parte dell'Acì, Alleanza Cooperativa Internazionale.

Appartenere al sistema Coop, insegna leader della grande distribuzione organizzata italiana, vuol anche dire esercitare una sorveglianza totale e completa sulla filiera: tutti i fornitori sono selezionati attentamente, vengono stipulati accordi precisi di produzione e predisposte verifiche e controlli su tutte le fasi del processo di trasformazione, dalla materia prima al prodotto finito.

Per il controllo e la messa a punto dei prodotti, Coop dispone di un laboratorio proprio, accreditato Sinal (Sistema Nazionale di Accreditamento Laboratori) e dotato di un settore di biologia molecolare all'avanguardia.

Il sistema di qualità è certificato ISO 9001:2000 ed assicura regole gestionali certe per le attività di controllo e miglioramento dei prodotti.

L'ortofrutta, i surgelati, molte conserve vegetali e i derivati del pomodoro provengono da coltivazioni a produzione integrata, che attraverso una drastica riduzione dell'uso dei pesticidi, privilegiano l'utilizzo di tecniche più

naturali per il controllo dei parassiti delle piante.

Tutti gli alimenti Coop non impiegano organismi geneticamente modificati (OGM).

A tutela di quanto sopra affermato, si è sviluppato già da alcuni anni il progetto "Approvato da Soci", attraverso il quale vengono monitorati i prodotti a marchio per garantire ai soci ed ai clienti una qualità sempre più elevata, fornendo, nel contempo, informazioni utili sulle loro caratteristiche principali, raccogliendone le eventuali criticità.

La controllata Reno Energia S.r.l. ha deciso di gestire i propri impianti con il marchio Coop Reno, al fine di dare maggiore risalto al rapporto tra i soci e la Cooperativa.

Reno Energia acquista le merci da Energys Spa che funge da centrale d'acquisto dei carburanti, acquistandoli esclusivamente dalle principali compagnie petrolifere nazionali a prezzi estremamente convenienti, grazie ai grandi volumi messi in campo.

La Società investe periodicamente in analisi e controlli con società certificate che garantiscono la qualità e la sicurezza del prodotto venduto; qualità che deve iniziare da acquisti effettuati in raffinerie importanti e all'avanguardia e continuare con la conservazione in cisterne di stoccaggio che vengono mantenute, utilizzando metodi chimici di conservazione, protette dalla formazione di "alghe" od incrostazioni che potrebbero danneggiare i veicoli.

Grande attenzione è stata posta anche alla sicurezza ambientale utilizzando attrezzature all'avanguardia come cisterne con doppi fondi e sistemi di allarme per evitare versamenti di carburante nei terreni.

LA GOVERNANCE E LA SUA STRUTTURA

Le regole di corporate governance della Cooperativa Capogruppo sono previste dallo Statuto Sociale, dal Regolamento dell'Organizzazione Sociale, dal Regolamento Elettorale e dal Regolamento di Governance.

Lo Statuto dispone una ben definita organizzazione sociale che ha come fine quello di consentire e sollecitare la massima partecipazione dei soci alla vita sociale e all'attività della Cooperativa.

Gli organismi territoriali previsti sono i **Comitati Soci**, i **Distretti sociali** e la **Consulta della Rappresentanza Sociale**. I Comitati soci rappresentano l'ambito di base dell'organizzazione territoriale; i Distretti raggruppano più Comitati soci, mentre la Consulta della Rappresentanza Sociale è l'organismo di sintesi, che deve essere consultata dal Consiglio di Amministrazione prima delle più importanti decisioni per acquisirne il parere.

Spetta al Consiglio di Amministrazione deliberare la modalità di costituzione dell'organizzazione sociale. Per il triennio 2019-2022, è stata prevista la costituzione di 4 distretti ai quali sono collegati 19 Comitati Soci, pur rimanendo sempre un referente per negozio per il presidio delle attività sociali ed un budget di spesa per punto di vendita.

Tali cariche sono state elette nel maggio 2019 e rimarranno in vigore fino al novembre 2022.

COMITATI SOCI

I soci della Cooperativa sono raggruppati in Comitati Soci, che costituiscono un'articolazione organica del corpo sociale, la cui disciplina è prevista nel Regolamento dell'Organizzazione Sociale. Il Comitato Soci organizza le realtà territoriali comprese nel suo ambito, di regola istituite attorno ai punti di vendita, per sollecitare la partecipazione in maniera capillare.

Nei Comitati Soci, i soci perseguono la missione della Cooperativa e contribuiscono allo sviluppo ed alla diffusione dei principi e delle finalità della Cooperazione, secondo quanto stabilito dallo Stato.

Nel corso del 2021 i Comitati Soci si sono riuniti 30 volte.

DISTRETTI SOCIALI

I Distretti sono un'articolazione sociale della Cooperativa nel territorio, comprendendo all'interno della propria area di competenza più Comitati Soci, essi svolgono una funzione di coordinamento ed indirizzo dell'attività dei Comitati Soci ricompresi nel territorio di riferimento di ciascuno di essi. In particolare, svolgono un'attività di supporto ai Comitati Soci favorendo la circolazione tra essi delle varie esperienze e un'armonica pianificazione delle loro attività, garantendo il rapporto con le realtà istituzionali ed associative del territorio.

Essi assicurano, altresì, una sintesi ed un raccordo continuativo delle attività dei Comitati Soci con il Consiglio di

Ai sensi dell'art. 40 dello Statuto, i Presidenti dei Distretti sono componenti di diritto del Consiglio di Amministrazione. Nel corso del 2021 i Distretti sociali si sono riuniti 4 volte.

CONSULTA DELLA RAPPRESENTANZA SOCIALE

La Consulta della Rappresentanza sociale è la riunione dei Presidenti dei Comitati Soci e dei Presidenti dei Distretti. Essa raccoglie istanze provenienti dalla base associativa e dai consumatori, formula pareri, discute ed elabora proposte od istanze con particolare riferimento alle tematiche relative allo scambio mutualistico.

In applicazione dell'art. 38.4 dello Statuto il Consiglio di Amministrazione deve acquisire il parere della Consulta prima della adozione delle delibere di approvazione del bilancio preventivo della Cooperativa, o di significative variazioni dello stesso limitatamente alle previsioni del medesimo che riguardino promozioni e iniziative commerciali destinate ai soci o, più in generale, benefici destinati a questi ultimi, ovvero le linee guida delle politiche sociali.

Oltre che per quelli obbligatori, la Consulta è convocata per la richiesta di pareri facoltativi da parte del Consiglio di Amministrazione di delibere che attengono specificamente allo scambio mutualistico o all'organizzazione sociale; in particolare, la Consulta può essere convocata in relazione alla proposta di distribuzione del ritorno.

Nel corso del 2021 la Consulta della Rappresentanza Sociale si è riunita 5 volte.

COMMISSIONE ELETTORALE

La Commissione Elettorale, nominata dall'Assemblea Ordinaria, ha tra i suoi compiti quello di emettere il bando per le autocandidature delle varie elezioni previste dallo Statuto, dal Regolamento dell'Organizzazione Sociale e dal Regolamento Elettorale, fissando in esso modalità di presentazione, criteri di ammissibilità e di selezione.

Le Assemblee che approveranno il bilancio relativo all'esercizio 2021 dovranno altresì nominare la composizione della Commissione Elettorale e stabilirne gli emolumenti.

ASSEMBLEE

Ai sensi dell'articolo 23 dello Statuto, le assemblee sono ordinarie e straordinarie e, ricorrendo le condizioni previste dalla legge (art. 2540 C.C.), sono generali e separate. La loro convocazione deve essere fatta dal Consiglio di Amministrazione.

L'assemblea ordinaria:

- approva il Bilancio;
- nomina, previa determinazione del loro numero, e revoca gli amministratori e ne determina il compenso;
- nomina i componenti della Commissione elettorale;
- nomina e revoca i sindaci ed il presidente del Collegio sindacale e ne determina il compenso;
- approva i regolamenti previsti in Statuto;
- si pronuncia sulle domande di ammissione a socio non accolte dal Consiglio di Amministrazione;
- delibera sull'azione di responsabilità contro gli amministratori, direttori generali, sindaci, liquidatori e soggetto incaricato del controllo contabile;
- delibera sulla distribuzione degli utili e sulla attribuzione del ritorno;
- conferisce l'incarico, su proposta motivata del Collegio Sindacale, al soggetto a cui è demandata la revisione legale dei conti, provvede alla sua revoca e ne stabilisce il compenso;
- delibera su ogni altra materia attribuita dalla legge.

L'assemblea è straordinaria quando si riunisce per deliberare:

- sulle modifiche dell'atto costitutivo e dello Statuto;
- sulla proroga della durata della società, sullo scioglimento della società e sulla nomina, revoca, indicazione dei poteri dei liquidatori e su ogni altra materia attribuita dalla legge alla sua competenza.

Nel giugno 2021 si sono svolte le Assemblee Separate per approvare il bilancio di esercizio 2020. Anche queste

assemblee si sono svolte con le limitazioni dovute all'emergenza sanitaria, in ottemperanza alle disposizioni normative per il contenimento del rischio di contagio da Covid-19, con la partecipazione, oltre che del Presidente e del Segretario, del Rappresentante Designato ai sensi dell'art. 106, 6° comma, del Decreto Cura Italia e senza l'intervento dei soci.

I soci hanno potuto votare attraverso le urne poste all'interno dei punti vendita consentendo alla Cooperativa di esplicitare le sue funzioni di rappresentanza. Il risultato in termini di partecipazione è stato significativo ed ha visto la partecipazione di 2.119 soci votanti. Per il secondo anno successivo, questa nuova modalità ha permesso alla Cooperativa di far esprimere più soci, realizzando nei fatti un avvicinamento sostanziale della base sociale.

CONSIGLIO DI AMMINISTRAZIONE

Al Consiglio di Amministrazione fanno capo sia le responsabilità strategiche e di controllo che le responsabilità sui principali asset gestionali della Cooperativa.

L'attuale Consiglio di Amministrazione, in carica fino all'approvazione del bilancio relativo all'esercizio 2022, risulta composto da 19 membri.

La composizione del Consiglio è stata effettuata tenendo presente tre direttrici fondamentali:

- 1) una più diretta partecipazione dei territori e della base sociale (4 membri del Consiglio sono i Presidenti dei Distretti);
- 2) la presenza di figure tecniche;
- 3) la presenza di consiglieri indipendenti.

Il Consiglio di Amministrazione ha provveduto immediatamente all'elezione del Presidente, del Vice Presidente Vicario e del Direttore Generale.

Il Presidente rappresenta la Proprietà ed è garante dell'applicazione degli indirizzi del Consiglio di Amministrazione; per questo motivo ha la responsabilità della Strategia Aziendale nel rispetto dello scambio mutualistico verso i Soci.

Al Presidente sono affidate deleghe specifiche che abbiano riferimenti diretti ai principali asset strategici e agli aspetti "sensibili" dello scambio mutualistico (come a titolo di esempio la gestione finanziaria ed il prestito sociale, le strategie di sviluppo, la direzione soci).

Al Presidente spetta la rappresentanza e la firma sociale.

La figura del Direttore Generale ha invece la responsabilità della gestione della Cooperativa in ottemperanza agli indirizzi generali fissati dal Consiglio di Amministrazione e dal Presidente e coordina la Direzione Operativa.

Il Consiglio di Amministrazione, sulla base di quanto definito nell'articolo 41 dello Statuto, ha poi provveduto a nominare specifici Comitati, alcuni dei quali obbligatori, determinandone la composizione e le funzioni:

- Comitato Controllo e Rischi e Operazioni parti correlate
- Comitato nomine e retribuzione e sviluppo delle risorse umane
- Comitato Raccolta ed Investimenti finanziari
- Comitato di Presidenza
- Comitato innovazione sociale e scambio mutualistico

Nel corso del 2021 il Consiglio di Amministrazione si è riunito 13 volte.

COLLEGIO SINDACALE

Il Collegio Sindacale controlla l'amministrazione, vigila sull'osservanza delle leggi e dello Statuto, sul rispetto dei principi di corretta amministrazione ed in particolare sull'adeguatezza dell'assetto organizzativo, amministrativo e contabile adottato dalla Cooperativa e sul suo funzionamento.

Il Collegio Sindacale vigila inoltre sui criteri seguiti nella gestione sociale per il conseguimento dello scopo mutualistico, relazionando in proposito all'Assemblea, a mente dell'art. 2545 cod. civ.

Nel corso del 2021 il Collegio Sindacale si è riunito 6 volte.

COMMISSIONE ETICA

La Commissione Etica ha il compito di diffondere e far valere i principi e i doveri contenuti nel Codice Etico della Cooperativa che recepirà, tra l'altro, i principi della "Carta dei Valori" approvata dal X Congresso delle Cooperative di Consumatori ed altri analoghi documenti cui la Cooperativa aderirà, nonché di favorire e verificare la rispondenza dell'attività della Cooperativa, dei comportamenti dei soci, dei componenti degli organismi della partecipazione sociale e degli amministratori con quanto previsto dal Codice Etico medesimo.

La Commissione Etica ha predisposto il "Codice Etico", approvato sia dal Consiglio di Amministrazione che dalla Consulta della Rappresentanza Sociale. Si tratta di strumento di autoregolamentazione in grado di guidare i processi decisionali ed i comportamenti coerentemente con i principi cooperativi. Ad esso dovranno fare costante riferimento sia gli organi sociali sia le persone che, a qualsiasi titolo, operano all'interno della Cooperativa.

ORGANISMO DI VIGILANZA

Già dal 2010 la Cooperativa ha adottato un Modello di Organizzazione, Gestione e Controllo ai sensi del D.Lgs. 231/01, nominando un Organismo di Vigilanza deputato alla verifica dell'adequatezza e dell'effettività del Modello.

Lo scopo è quello di creare un sistema strutturato e organico di procedure e attività di controllo preventive di comportamenti non in linea con le norme di legge, per rafforzare i principi di cultura della legalità che sono propri della Cooperativa. Il Modello è stato adottato dal Consiglio di Gestione con una prima delibera dell'8 febbraio 2010; successivamente vi è stata una prima revisione del modello approvata in data 6 settembre 2016 e un secondo aggiornamento approvato con delibera da parte del Consiglio di Amministrazione in data 21 febbraio 2019.

L'Organismo di Vigilanza è stato rinnovato dal Consiglio di Amministrazione nel novembre 2020 ed è composto da 3 componenti esterni; la durata del mandato è triennale. I membri dell'Organismo di Vigilanza hanno competenze specifiche in diversi ambiti, fra cui salute e sicurezza sul lavoro, ambiente, amministrazione e pianificazione e controllo.

Nel corso del 2021 l'Organismo di Vigilanza ha effettuato una serie di audit che hanno tenuto conto da un lato della storicità dei controlli svolti e dall'altro della necessità di effettuare un monitoraggio delle misure di contrasto e contenimento della diffusione del Covid-19 negli ambienti di lavoro. In particolare, sono stati presi in esame i processi relativi alla sicurezza sul lavoro, alla gestione del patrimonio, degli acquisti, manutenzioni e security e dell'area amministrazione e finanza. Delle attività di verifica sono stati redatti appositi verbali depositati presso la sede sociale della Cooperativa. Nel corso dell'anno, su sollecitazione dell'Organismo di Vigilanza, la Cooperativa ha proceduto ad un aggiornamento del modello rispetto alle modifiche normative intervenute nel D.Lgs. 231/01 nel corso del 2019 e 2020, con particolare riferimento all'inserimento dei reati tributari nel c.d. "catalogo dei reati -presupposto" della responsabilità amministrativa degli enti. Parallelamente, si è proceduto come azione di miglioramento, alla formalizzazione dei seguenti protocolli generali aziendali valevoli ai fini 231: (i) adempimenti in materia di sicurezza sui luoghi di lavoro, (ii) selezione e assunzione del personale, (iii) gestione ambientale, (iv) approvvigionamento beni e servizi, (v) gestione sponsorizzazione ed elargizioni liberali.

L'aggiornamento del Modello sarà sottoposto all'approvazione del Consiglio di Amministrazione nel corso del I semestre 2022.

GOVERNANCE SOCIETÀ CONTROLLATE

Reno Energia S.r.l.

La Società è amministrata da un Consiglio di Amministrazione composto da 3 membri, investito dei più ampi poteri per l'amministrazione ordinaria e straordinaria e può quindi compiere tutti gli atti ritenga opportuno per il raggiungimento dell'oggetto sociale; la rappresentanza legale spetta al Presidente del Consiglio di Amministrazione.

Ai sensi dell'articolo 21 dello Statuto, la revisione legale dei conti è affidata ad un Revisore Unico.

In data 8 settembre 2021 il Consiglio di Amministrazione ha adottato un proprio modello organizzativo ai sensi del D.Lgs. 231/01 e nominato un Organismo di Vigilanza monocratico nella figura di un professionista legale.

NOICOOPRENO S.r.l.

La Società, costituita il 22 ottobre 2021, è amministrata da un Consiglio di Amministrazione composto da 5 membri; la rappresentanza legale spetta al Presidente del Consiglio di Amministrazione.

Insieme S.r.l. in liquidazione

La società, precedentemente amministrata da un Consiglio di Amministrazione composto da 3 membri, è stata posta in liquidazione volontaria il 2 febbraio 2022 con la contestuale nomina del liquidatore.

SCENARIO E CONTESTO DI RIFERIMENTO

IL CONTESTO MACROECONOMICO

Secondo le previsioni dell'OCSE, nel 2021 il PIL mondiale è cresciuto del 5,6% (-3,4% nel 2020), collocandosi su livelli superiori a quelli del 2019.

La ripresa è stata trainata da una forte spesa per consumi e dal rilancio degli investimenti; in particolare il commercio di beni ha superato i livelli pre-pandemia, segnando il tasso di crescita più alto degli ultimi quattro decenni.

La congiuntura internazionale resta però caratterizzata da andamenti molto eterogenei tra i vari paesi, in quanto stanno emergendo livelli sempre più elevati di disuguaglianza.

Si stima che nei prossimi anni, una piena ripresa del Pil pro-capite rimarrà una meta irraggiungibile per molti paesi in via di sviluppo. Questi persistenti divari di produzione aggraveranno la povertà e la disuguaglianza ed ostacoleranno i progressi nel raggiungimento degli Obiettivi di Sviluppo Sostenibile e di quelli dell'Accordo di Parigi.

La ripresa irregolare dell'occupazione e del reddito sta esacerbando inoltre le disuguaglianze all'interno dei singoli Paesi.

Sono le donne, soprattutto nei paesi in via di sviluppo, che hanno dovuto subire un calo più marcato dell'occupazione a causa della pandemia; si prevede che nei prossimi due anni, i livelli di occupazione rimarranno ben al di sotto dei livelli pre-pandemia.

La crescita del Pil, in termini reali, si è però moderata nel quarto trimestre 2021, in presenza di una intensificazione delle strozzature dal lato dell'offerta, derivanti dai tempi di consegna dei fornitori e dalla congestione del trasporto marittimo, di un nuovo inasprimento delle restrizioni connesse alla pandemia e di un rincaro dell'energia.

La diffusione di nuove varianti del virus e la risalita dei contagi di Covid-19 hanno aumentato l'incertezza e i rischi al ribasso, condizionando i consumi privati che hanno subito una contrazione, anche per il calo del reale reddito disponibile indotto dall'aumento dei prezzi.

Il calo delle vendite al dettaglio a dicembre 2021 (-2,7% rispetto a novembre) e la contrazione dei servizi ad alta intensità di contatti interpersonali dovuta alle maggiori restrizioni alla mobilità si sono tradotti in un effetto di trascinamento negativo per la crescita nel primo trimestre del 2022.

A questa situazione, di per sé già complicata, si è aggiunta nel febbraio 2022 l'invasione russa dell'Ucraina. Se da un lato, l'imposizione di significative sanzioni finanziarie e commerciali alla Russia ha determinato un peggioramento considerevole delle prospettive per la crescita del Paese, dall'altro lo scoppio del conflitto ha esercitato nell'eurozona considerevoli spinte al rialzo sui prezzi delle materie prime, che avevano già risentito delle crescenti tensioni geopolitiche nel corso del 2021.

LA SITUAZIONE ITALIANA

La risalita del Pil Italiano è stata più forte delle attese e si è attestata a +6,1%, con un aumento di circa 2 p.p. rispetto alle attese. Tale dato è in parte spiegato dall'impatto più contenuto della variante Delta del Covid-19, dall'efficacia e dalla capillarità delle vaccinazioni, che hanno reso possibile l'allentamento delle misure di contenimento.

La ripartenza italiana è stata caratterizzata, e lo sarà anche nel 2022, da due importanti passaggi di testimone: i consumi stanno progressivamente subentrando all'export come traino della risalita, ponendosi al fianco degli investimenti ed i servizi stanno diventando più dinamici rispetto all'industria.

Questi due sviluppi sono strettamente connessi: nella seconda metà del 2021 si è assistito ad un recupero della spesa delle famiglie soprattutto in servizi, in particolare per le spese fuori casa e per i viaggi, penalizzati fino ad aprile dalle limitazioni per la pandemia.

I consumi privati, in parte bloccati e dirottati sui beni durevoli durante il lockdown, da maggio-giugno 2021 sono potuti ripartire anche in servizi quali ristoranti, alloggi, intrattenimento, oltre che nei beni non durevoli. In questo campo un ulteriore margine di crescita è dato dal parziale recupero dei flussi turistici, sia di stranieri verso l'Italia che di italiani verso l'estero.

La maggiore propensione al risparmio, in larga misura "forzata" fino al primo trimestre 2021, a causa delle restrizioni anti-Covid, si sta lentamente attenuando, liberando risorse per la spesa.

L'industria ha registrato nella prima metà del 2021 una risalita graduale della produzione, riportandosi a giugno sopra il livello antecedente la pandemia.

Più di recente, la produzione industriale e la fiducia delle imprese manifatturiere hanno segnalato una dinamica dell'attività in leggera attenuazione. Negli ultimi mesi, infatti, l'insufficienza di materiali è diventata un fattore

di crescente ostacolo alla produzione. Nel recente rallentamento ha pesato le interruzioni sulla catena di distribuzione, che hanno indotto un ulteriore allungamento dei tempi medi di consegna e un incremento delle consegne inevase. Inoltre, ha effetti sfavorevoli, anche la dinamica negativa dell'attività industriale nei principali partner commerciali (Germania e Francia).

I CONSUMI ALIMENTARI

Il 2021 si chiude con la prima lieve flessione dei consumi alimentari delle famiglie italiane, segnando appena -0,3% dopo quattro anni di crescita e soprattutto nel confronto con l'annata eccezionale precedente.

È quanto emerge dal report dell'Istituto di Servizi per il Mercato Agricolo Alimentare, che definisce questo trend un cedimento di "rimbalzo", che poteva essere maggiore, ma in parte sostenuto dall'aumento dei prezzi negli ultimi mesi dell'anno.

Due le macro-tendenze evidenziate: una crescita della spesa per le bevande (+3,6%) superiore a quella per gli alimenti in flessione dello 0,8% ed una frenata dello 0,4% per il prodotto confezionato, mentre resta stabile lo sfuso.

In particolare, le settimane che hanno preceduto il Natale sono state caratterizzate da percezioni contrapposte: mentre l'industria puntava a migliorare l'eccellente risultato del dicembre precedente, la GDO stava già subendo gli effetti dell'inflazione e della reazione dei consumatori.

Dalla metà di novembre era già evidente che il rialzo dei prezzi dell'energia non sarebbe stato solo una fiammata temporanea così come, allo stesso tempo, l'approvvigionamento di alcuni materiali come plastica, vetro e metalli avrebbe causato non poche criticità congiuntamente alle difficoltà di reperimento e ai rincari dei trasporti.

Queste incertezze hanno impattato sulle vendite di dicembre che, seppur su toni inferiori a quelli del 2020, si sono dimostrate meno disastrose delle attese: i fatturati della Gdo si sono ridotti dello 0,7%, mantenendosi comunque del 6,8% sopra ai livelli di dicembre 2019.

SVILUPPO ED INVESTIMENTI

LA RETE DI VENDITA DELLA COOPERATIVA

La Cooperativa ha sempre considerato lo sviluppo il fattore trainante della crescita, in quanto permette l'insediamento in nuovi territori ed il consolidamento nelle aree di presenza, portando altresì incremento occupazionale.

La rete totale di vendita al 31 dicembre 2021 è composta da 47 supermercati, pari a 31.951 mq di superficie di vendita, ripartiti territorialmente:

- 30 nella provincia di Bologna,
- 7 in provincia di Ferrara,
- 4 nella provincia di Rovigo,
- 1 in provincia di Padova,
- 3 in provincia di Modena
- 2 in provincia di Ravenna.

Dopo aver acquisito il ramo d'azienda da Coop Alleanza 3.0, il 13 marzo la Cooperativa ha inaugurato ufficialmente il 47° supermercato a Piumazzo, frazione di Castelfranco Emilia.

Sempre nell'ottica di migliorare il servizio offerto a soci e clienti, sono inoltre stati rinnovati i negozi di Ponterivabella, di Jolanda di Savoia e di Vado. Le ristrutturazioni hanno comportato il cambio del layout e la sostituzione di attrezzature e di banchi frigo.

Ad agosto 2021 è stato inoltre acquistato il fabbricato in cui è aperto il punto vendita di Castenaso, precedentemente detenuto in forza di un contratto di locazione.

Per quanto riguarda lo sviluppo interno, dando seguito a quanto deliberato dal Consiglio di Amministrazione, in 18 punti vendita sono state installate le etichette elettroniche.

Tali dispositivi sono in grado di “associarsi” al prodotto o al lotto che devono rappresentare, sono capaci di riportare istruzioni a seconda delle comunicazioni che si vogliono trasmettere al cliente o agli operatori dei supermercati e sono dotate di una tecnologia che permette loro di segnalare la relativa posizione per individuare le merci in maniera più veloce e sicura.

Per questo importante progetto è stato scelto come partner Pricer, azienda svedese leader del settore da oltre 30 anni.

Pricer è l'unico fornitore di ESL operante con un sistema di comunicazione ottico wireless affidabile e scalabile nello spettro del vicino infrarosso; ciò comporta che le etichette hanno consumi energetici notevolmente inferiori rispetto ad altri sistemi di comunicazione, pur mantenendo velocità e agilità delle prestazioni e una batteria di durata invidiabile.

I beni rientrano inoltre nel perimetro agevolato previsto dall'art. 1, co. 186, Legge 27 dicembre 2019, n. 160 e dall'Art. 1, co. 1051, Legge 30 dicembre 2020, n. 178, in materia di credito d'imposta per investimenti in beni strumentali e risultano riconducibili alla categoria dei sistemi per l'assicurazione della qualità e della sostenibilità, in particolare “sistemi intelligenti e connessi di marcatura e tracciabilità dei lotti produttivi e/o dei singoli prodotti” di cui all'Allegato A annesso alla Legge 11 dicembre 2016, n. 232.

Questa innovazione ha incontrato il gradimento dei lavoratori, in quanto oltre a dare una visione complessivamente più organizzata dei supermercati, ha portato alla semplificazione di alcuni processi (inventari e gestione articoli cessati). Per questo motivo gli Amministratori hanno ritenuto di estendere l'installazione delle etichette elettroniche in tutti i supermercati della Cooperativa, che sarà completata presumibilmente nel I semestre 2022.

CENTRO DIREZIONALE CASTEL GUELFO

Per far fronte alle mutate esigenze organizzative, il piano di sviluppo 2019-2021 ha previsto anche la riallocazione / costruzione della sede legale amministrativa della Cooperativa.

Nel maggio 2019 è stato acquisito un terreno edificabile avente una superficie catastale complessiva di mq 18.971 nel comune di Castel Guelfo, in Via Fornace, in prossimità sia del casello autostradale uscita Castel San Pietro Terme che del distributore della controllata Reno Energia Srl sugli Stradelli Guelfi.

Per la progettazione è stato indetto un concorso al quale hanno partecipato nove studi; il progetto risultato vincitore è stato quello di Politecnica in collaborazione con Fabrica.

Tale progetto, molto ambizioso, ha sostanzialmente cambiato la natura della costruzione. Avendo a disposizione la capacità edificatoria, è maturata l'idea di sfruttare al meglio tutti gli spazi ed al progetto della nuova sede legale ed amministrativa è stata aggiunta la realizzazione di altri edifici con funzioni diverse che fungono da completamento e si intersecano tra loro.

Su una superficie fondiaria di 20.424 mq, la Cooperativa dispone di una superficie utile di 12.244 mq; attualmente la superficie utile progettata è pari a 6.229 mq, di cui 4.975 mq di superficie coperta e 7.204 mq permeabile. Sono inoltre previsti 95 posti auto.

Si stanno realizzando i seguenti edifici:

- Centro direzionale: la sede legale ed amministrativa si articola su una superficie di 3.800 mq, si sviluppa su 4 livelli fuori terra ed è stata concepita a pianta libera per garantire la massima flessibilità distributiva interna;
- Auditorium: ha una capienza di circa 280 posti e sarà principalmente a servizio degli occupanti del centro amministrativo, ma con la possibilità di apertura al pubblico per determinati eventi. Al primo piano trovano posto una zona buffet con locali appositi per la preparazione del food & beverage e un'ampia terrazza con vista parco.
- Edificio polifunzionale: ospita, al piano terra, un'area famiglia con spazi di aggregazione ed educazione giovanile, pensato come un grande “open space” affacciato su un'area verde esterna dedicata. L'altra porzione del piano terra è destinata ad un laboratorio-market ed un open space da adibire ad uffici. Al piano superiore è previsto un centro di ricerca e innovazione che si compone di uno spazio meeting ed alcuni locali da destinare al co-working.
- Magazzino: adibito a stoccaggio ed archiviazione di materiali, documenti ed attrezzature.

È prevista altresì una galleria di collegamento tra i vari edifici.

Il nuovo Centro Direzionale sarà un edificio cosiddetto NZEB. Gli NZEB sono edifici ad elevatissima prestazione che

riducono il più possibile i consumi per il loro funzionamento e l'impatto nocivo sull'ambiente.

Tenendo conto della complessità dell'opera, l'appalto per la costruzione è stato affidato, dopo una attenta selezione, alla società Ing. Ferrari Spa, che vanta una solida esperienza in tema di General Contractor.

I lavori sono iniziati a gennaio 2021 e termineranno presumibilmente entro agosto 2022. Dopo tale data è previsto lo spostamento della sede legale amministrativa da San Giorgio di Piano.

RENO ENERGIA S.R.L.

Reno Energia Srl, è la società soggetta a direzione e coordinamento della Cooperativa, appositamente costituita per la costruzione e la gestione dei distributori di carburante.

Nel corso dell'esercizio, la Società ha continuato il proprio programma di sviluppo, con l'ampliamento dei servizi offerti e l'apertura di un nuovo impianto.

Per quanto riguarda il distributore di **Castel San Pietro Terme** sono stati eseguiti lavori di potenziamento del pacco serbatoi, con l'inserimento di un quarto serbatoio per far fronte all'incremento delle vendite di gasolio, registrata anche per l'aumento dei rifornimenti effettuati da mezzi pesanti. In aprile è stata inoltre introdotta la vendita dell'AdBlue, prodotto indispensabile per il funzionamento delle vetture diesel dotate di catalizzatore Scr, considerato il più efficace nell'abbattere le emissioni di ossidi di azoto e, quindi, di gran lunga il più utilizzato sui mezzi di ultima generazione.

A fine 2021, a **San Giorgio di Piano** è terminato l'allestimento dell'impianto di compressione metano. A causa della situazione non favorevole del mercato del metano, si è deciso di rimandare l'apertura alle vendite nonostante l'impianto sia funzionante e autorizzato. Nel mese di giugno è terminato il montaggio del serbatoio e dell'erogatore per la vendita dell'AdBlue.

Il 20 ottobre è stato inaugurato ed aperto alle vendite l'impianto di **Vergato**, dotato di tecnologie moderne che assistono la vendita ed il controllo del prodotto stoccato nelle cisterne, con particolare attenzione ad eventuali sversamenti da perdite di prodotto, in quanto tutte le cisterne e le tubazioni sono a doppia camera con controllo continuo.

Nel distributore è possibile fare rifornimento, in alcuni casi anche servito, di benzina, gasolio e gpl, oltre all'AdBlue.

L'impianto è inoltre dotato di un moderno autolavaggio self-service.

Sempre nel corso del 2021, dopo aver ottenuto tutti i permessi e le autorizzazioni necessarie dagli enti preposti, è iniziata la costruzione del quinto distributore sul terreno sito a **Sant'Agata Bolognese**, la cui apertura è prevista per fine 2022.

Questo impianto sarà il distributore più completo della rete, in quanto oltre ai carburanti classici benzina, gasolio e gpl, saranno presenti sia il metano gassoso che quello liquido, quest'ultimo per automezzi pesanti di ultima generazione.

Sarà anche possibile effettuare la ricarica per auto elettriche con una colonnina ultrafast che permette di ricaricare fino all'80% della batteria della propria auto elettrica in soli 20 minuti.

A completare il servizio vi sarà un autolavaggio self-service con due portali a spazzoloni, di cui uno per furgoni e due piste con lancia ad alta pressione.

RISULTATO ECONOMICO DELL'ESERCIZIO

COOP RENO

Il bilancio relativo all'esercizio chiuso al 31 dicembre 2021 di Coop Reno Società Cooperativa rileva un utile netto di euro 1.524.576.

A tale risultato si è pervenuti imputando, al risultato prima delle imposte pari ad euro 2.335.326, un ammontare di imposte correnti, anticipate e differite pari ad euro 810.750.

Il risultato ante imposte, a sua volta, è stato determinato allocando accantonamenti per euro 5.470.734 ai fondi di ammortamento ed euro 2.028.874 per accantonamenti a vario titolo, meglio dettagliati nella Nota Integrativa.

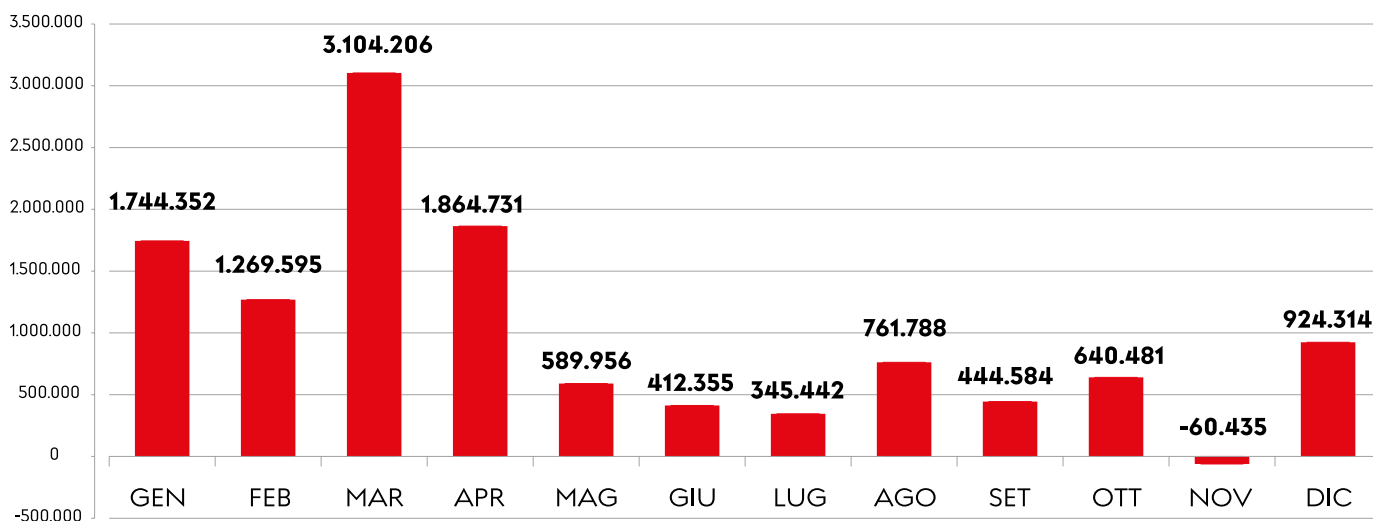
Di seguito il conto economico della Cooperativa, riclassificato a valore aggiunto.

Conto Economico Riclassificato a Valore Aggiunto	2020	%	2021	%
Ricavi delle Vendite	177.442.615	92,79%	169.739.355	92,90%
Proventi Gestione Caratteristica	13.797.264	7,21%	12.976.445	7,10%
VALORE DELLA PRODUZIONE (PIL)	191.239.879	100,00%	182.715.800	100,00%
Acquisti di Merci	(128.667.763)	-67,28%	(125.128.065)	-68,48%
Variazioni rimanenze merci	(695.511)	-0,36%	11.945	0,01%
Costi per Servizi	(20.013.889)	-10,47%	(18.953.175)	-10,37%
Costi per godimento beni di terzi	(926.841)	-0,48%	(1.032.528)	-0,57%
Altri oneri tipici esterni	(1.287.491)	-0,67%	(1.357.690)	-0,74%
Costi Operativi Caratteristici Esterni	(151.591.495)	-79,27%	(146.459.513)	-80,16%
VALORE AGGIUNTO (VA)	39.648.384	20,73%	36.256.287	19,84%
Salari e Stipendi	(19.047.260)	-9,96%	(19.166.905)	-10,49%
Oneri Sociali	(5.480.198)	-2,87%	(5.529.952)	-3,03%
Trattamento di fine rapporto	(1.397.259)	-0,73%	(1.544.697)	-0,85%
Altri costi	(2.687.814)	-1,41%	(2.082.282)	-1,14%
Costo del lavoro	(28.612.531)	-14,96%	(28.323.836)	-15,50%
Margine Operativo Lordo (MOL » EBITDA)	11.035.853	5,77%	7.932.451	4,34%
Ammortamenti immobilizzazioni materiali	(4.968.322)	-2,60%	(4.834.718)	-2,65%
Ammortamenti immobilizzazioni immateriali	(685.189)	-0,36%	(636.016)	-0,35%
Svalutazione Crediti	(11.837)	-0,01%	(8.462)	0,00%
Altri Accantonamenti	(2.542.499)	-1,33%	(2.028.874)	-1,11%
Margine Operativo Netto (EBIT) - (ROC)	2.828.006	1,48%	424.381	0,23%
Proventi Accessori	1.517.556	0,79%	3.880.658	2,12%
Rivalutazioni e Svalutazioni	(904.166)	-0,47%	(1.186.179)	-0,65%
Risultato Gestione Accessoria	613.390	0,32%	2.694.479	1,47%
REDDITO OPERATIVO GLOBALE (ROG)	3.441.396	1,80%	3.118.860	1,71%
Utile e Perdite su cambi	(90.027)	-0,05%	92.672	0,05%
Oneri finanziari	(769.082)	-0,40%	(876.206)	-0,48%
Risultato Gestione Finanziaria	(859.109)	-0,45%	(783.534)	-0,43%
REDDITO DI COMPETENZA (RCM)	2.582.287	1,35%	2.335.326	1,28%
Proventi Straordinari	0	0,00%	0	0,00%
Oneri Straordinari	(13.921)	-0,01%	25.801	0,01%
Risultato gestione straordinaria	(13.921)	-0,01%	25.801	0,01%
RISULTATO RETT. ANTE IMPOSTE (RN')	2.568.366	1,34%	2.361.127	1,29%
Imposte nette di competenza	(1.672.308)	-0,87%	(1.162.903)	-0,64%
Imposte differite	763.274	0,40%	326.352	0,18%
RISULTATO NETTO (RN)	1.659.332	0,87%	1.524.576	0,83%

L'ammontare delle vendite lorde Iva della rete fisica è stato pari ad euro 189.402.369, registrando uno scostamento positivo rispetto al budget di euro 12.041.369, pari al +6,79%.

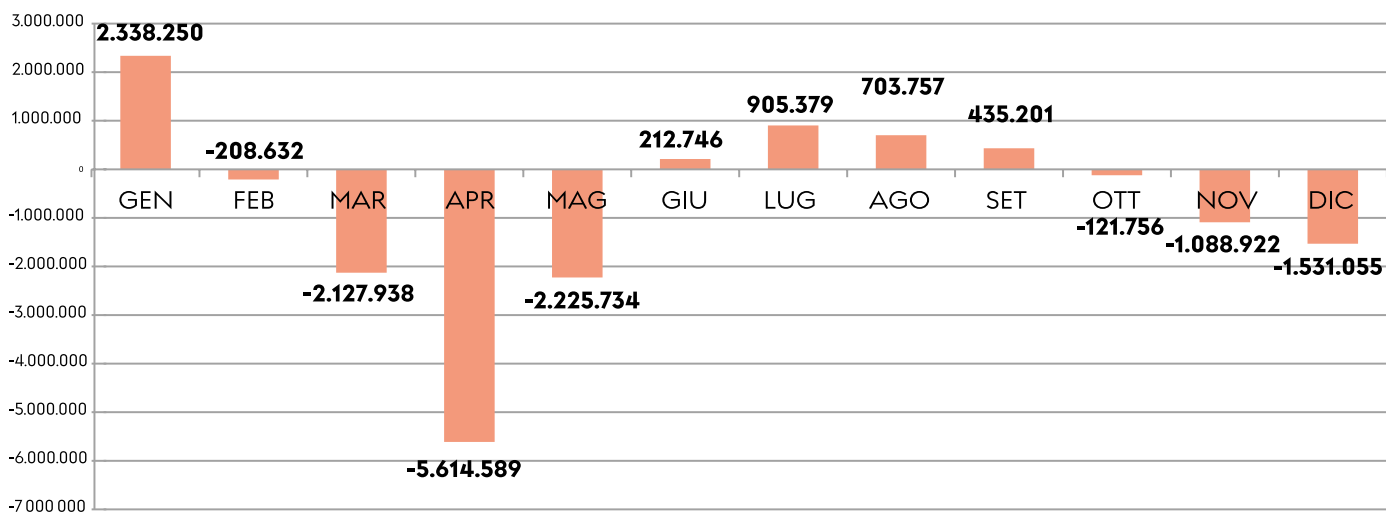
L'andamento mensile è stato sempre positivo, tranne che per il mese di novembre che ha avuto uno scostamento negativo.

SCOSTAMENTO MENSILE SU BUDGET AL 31 DICEMBRE 2021 = 12.041.369 € = +6,79%



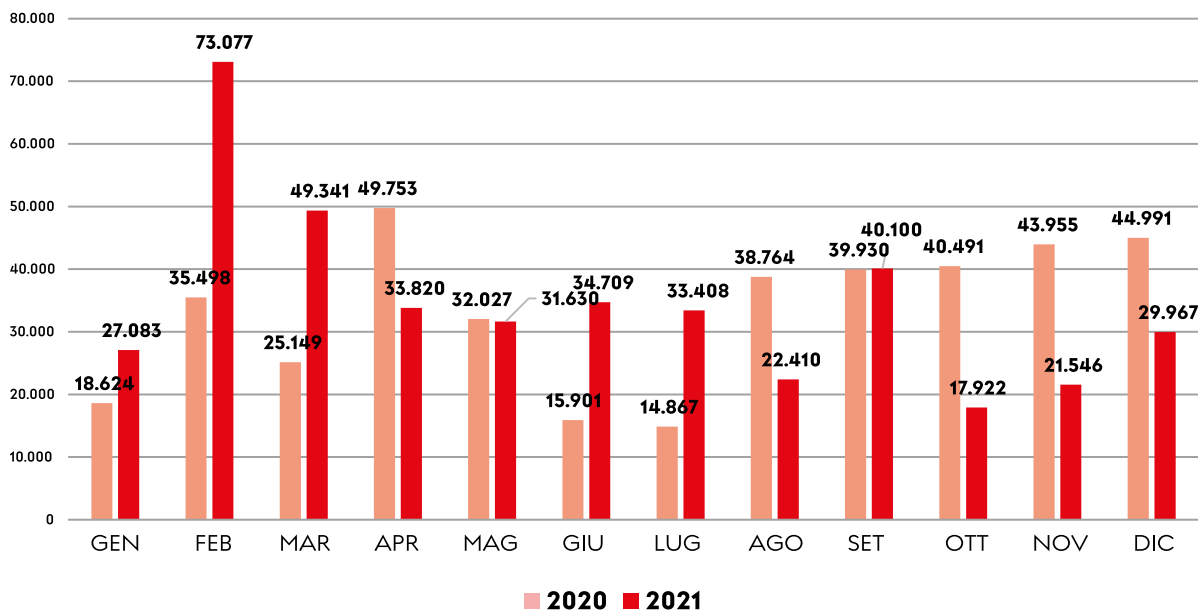
Rispetto al 2020 sono state realizzate minori vendite per 8.323.293 (-4,21%), dovuto ai minori periodi di lockdown totali. La Cooperativa ha comunque registrato un consolidamento delle quote di mercato in quasi tutte le aree di presenza.

SCOSTAMENTO MENSILE SU A.P. AL 31 DICEMBRE 2021 = 8.323.293 € = -4,21%



Oltre alla rete fisica dei supermercati, la Cooperativa ha attivo un canale di vendite on line di soli prodotti non food, che ha registrato nell'esercizio un ammontare di vendite lorde Iva pari ad euro 415.014, beneficiando anche di una positiva relazione con la rete di vendita tradizionale che ha consentito la possibilità di ordinare on line a negozio.

VENDITE MENSILI COOP ONLINE LORDO IVA AL 31 DICEMBRE 2021



Rispetto al 2020 il fatturato è incrementato di euro 15.065; anche se negli ultimi mesi, da agosto in poi, il fatturato è rimasto sempre inferiore a quello dell'anno precedente. La consegna dei beni a punto vendita è incrementata di oltre 5 p.p., arrivando all'80%, indicatore positivo in quanto in questo modo i soci/clienti frequentano i negozi.

Nel corso del 2021 sono stati molteplici i servizi messi a disposizione di soci e clienti non solo di carattere alimentare: seguito alcuni dei principali numeri dei servizi.

Rispetto al 2020 sono diminuite il numero e il valore delle utenze pagate alla cassa, oltre all'acquisto delle ricariche telefoniche, stabili invece il numero di libri scolastici consegnati a negozio mentre il numero dei biglietti per gli spettacoli ha registrato un aumento che risente comunque limitazioni legate alla pandemia.

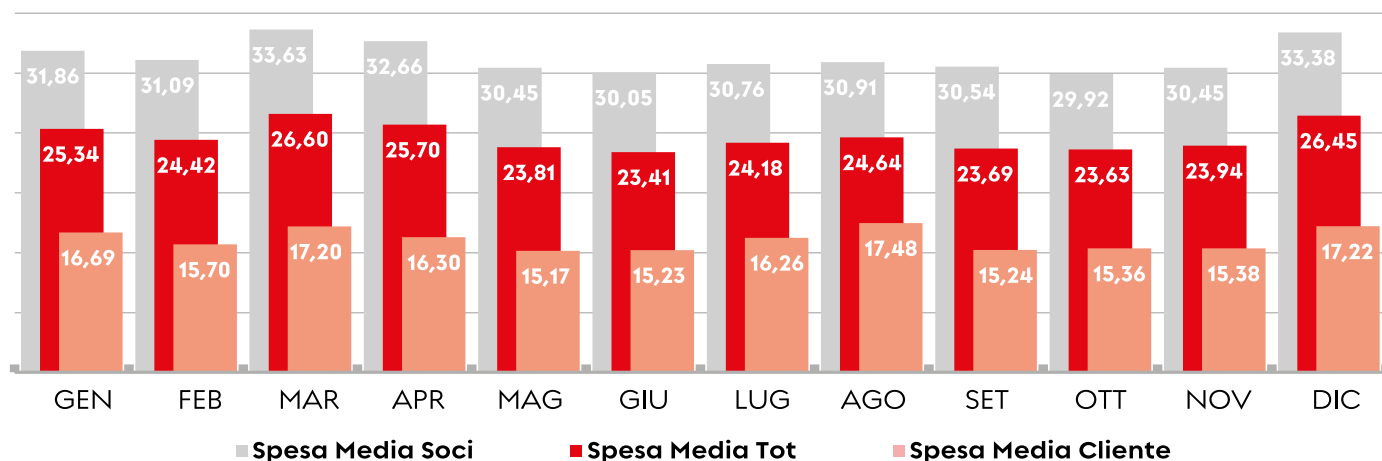
A fine 2021 è stato inoltre attivato il servizio di Pago-PA.

Anno	N° Utenze pagate	Valore Utenze pagate	N° Ricariche telef.	Valore Ricariche telef.
2019	143.663	13.126.691 €	61.300	669.107 €
2020	151.440	13.586.523 €	52.776	620.469 €
2021	102.943	12.674.055 €	32.016	378.387 €

Anno	N° Libri scolastici consegnati	Valore Libri scolastici	N° Biglietti spettacoli	Valore Biglietti spettacoli
2019	33.852	739.190 €	3.248*	119.433 €
2020	33.788	721.791 €	725	19.048 €
2021	32.881	706.497 €	989	26.143 €

*nel 2019 venivano venduti anche biglietti di partite di calcio

Le vendite lorde effettuate nei confronti dei soci ammontano ad euro 135.171.012, pari al 71,37%. La prevalenza risulta più alta di 0,86 p.p. rispetto a quella del 2020. Si conferma anche per il 2021 il differenziale oltre i 15 euro tra la spesa media dei soci e quella dei clienti.



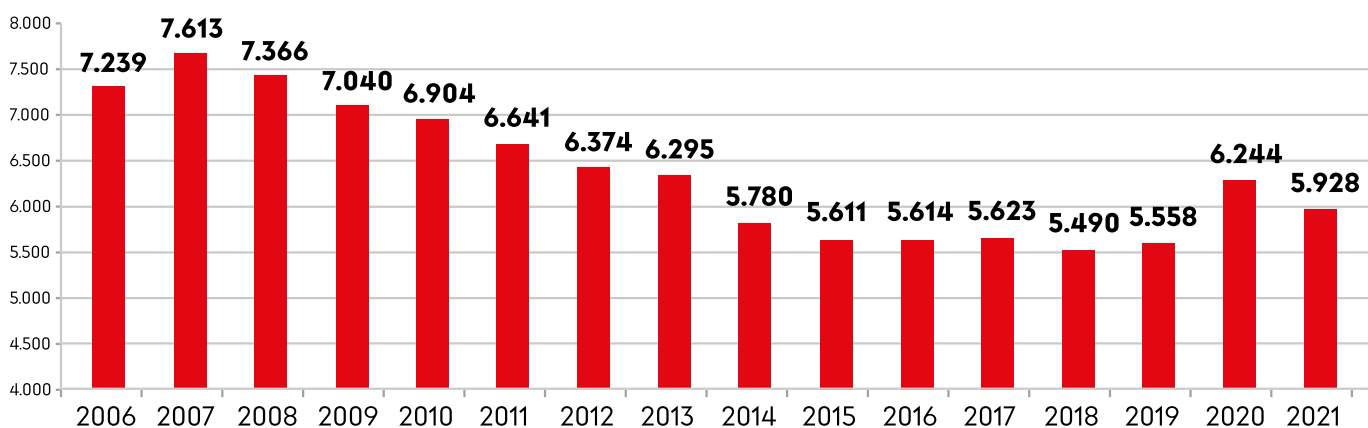
SUDDIVISIONE VENDITE PER REPARTO CASSA

REPARTI	CONS 2021	BDG 2021	CONS 2020	Scost% CONS/BDG	Scost% CONS 2021- 2020	Scost% Val CONS/BDG	Scost% Val CONS 2021-2020
CARNI	17.318.253	16.581.426	18.365.527	4,44%	-5,70%	+736.827	(1.047.274)
PESCE	4.929.247	3.810.374	4.449.402	29,36%	10,78%	+1.118.873	+479.845
ORTOFRUTTA	22.811.330	21.753.968	24.427.349	4,86%	-6,62%	+1.057.362	(1.616.019)
LATTICINI	28.547.690	26.457.170	31.108.802	7,90%	-8,23%	+2.090.520	(2.561.112)
GENERI VARI	75.601.509	71.047.978	80.542.982	6,41%	-6,14%	+4.553.531	(4.941.473)
PARAFARMACO	1.060.424	951.711	1.029.420	11,42%	3,01%	+108.713	+31.004
SURGELATI	7.861.323	7.151.685	8.377.482	9,92%	-6,16%	+709.639	(516.159)
GASTRONOMIA	15.881.105	15.233.695	15.609.527	4,25%	1,74%	+647.410	+ 271.578
PANE/PASTICC.	7.398.625	7.032.623	6.672.641	5,20%	10,88%	+366.002	+725.983
NON ALIMENTARI	7.014.764	6.614.309	6.477.536	6,05%	8,29%	+400.456	+537.228
COLLEZ.	978.09	726.063	664.993	34,71%	47,08%	+252.035	+313.105
TOTALE	189.402.369	177.361.000	197.725.662	6,79%	-4,21%	12.041.369	(8.323.293)

Lo scostamento del -4,21% rispetto al 2020 è dato da un +6,63% di numero scontrini e da un -10,16% di spesa media; segnale evidente che i consumatori hanno ripreso a frequentare con regolarità i supermercati, facendo però una spesa inferiore.

PRODUTTIVITÀ AL MQ

La produttività al mq (vendite/mq area vendita) è progressivamente calata dal 2007, anno nel quale si è raggiunto i 7.613 €/mq, fino al 2014, stabilizzandosi poi attorno ai 5.500 €/mq. Nel 2020 ha avuto un forte incremento arrivando a 6.244 €/mq per effetto della pandemia. Nel 2021 ha raggiunto un valore pari a 5.928 €/mq, il più alto della serie storica degli ultimi anni antecedenti al Covid.



MARGINE COMMERCIALE

Il margine commerciale consuntivato non si discosta in percentuale rispetto al budget, ma evidenzia un differenziale positivo di oltre 3 milioni di euro, derivante per 2,9 milioni di euro dalle maggiori vendite effettuate e per 108 mila euro da maggiore marginalità.

Passando ad analizzare alcune delle principali voci del conto economico, si registra un incremento sia delle avarie rotture che delle differenze inventariali; il saldo tra le due voci porta ad un aumento di costi di euro 435.696.

Val. Progressivi Dicembre 2021

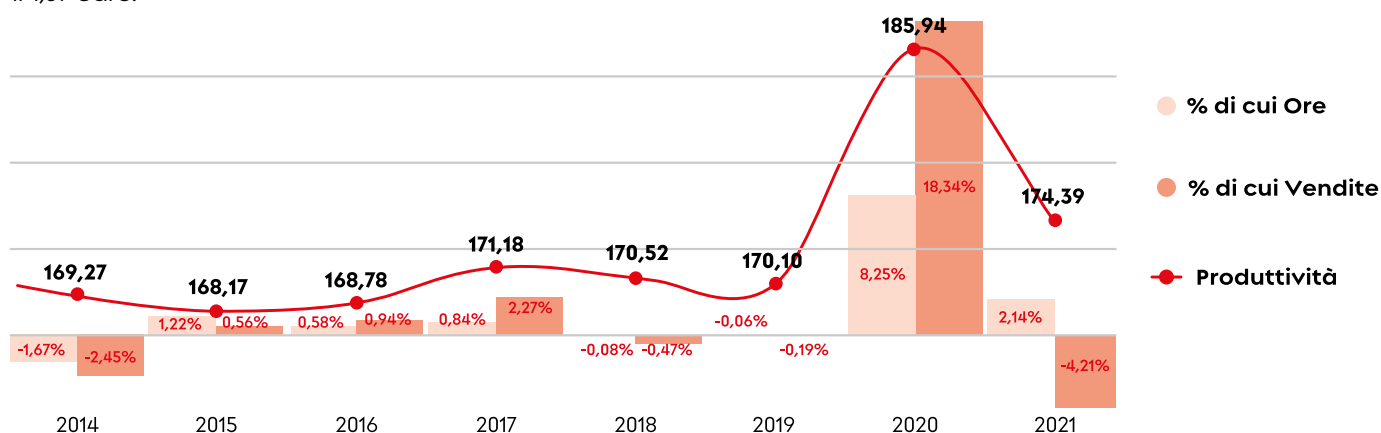
Reparto	% Bdg	% CONS. AC
Generi Vari	18,62	18,62
Surgelati	31,50	30,52
Libero Servizio	31,72	31,74
Gastronomia	35,50	35,76
Pane e Pasticceria	41,00	41,45
Ortofrutta	28,82	28,74
Carni	28,23	28,27
Pesce	32,20	31,06
No Food	19,50	18,98
Farmaceutico	31,30	33,13
Collezionamento	-65,49	-45,75
TOT. PICO	25,63	25,61

Scost. Mrg. Vs. Bdg Ufficiale

Scost PP	Scost. Val.
- 0,00	+ 845.069
- 0,98	+ 146.280
+ 0,02	+ 669.373
+ 0,26	+ 272.213
+ 0,45	+ 182.411
- 0,08	+ 285.905
+ 0,04	+ 214.802
- 1,14	+ 304.080
- 0,52	+ 41.666
+ 1,83	+ 53.391
+ 19,74	+ 27.954
- 0,02	+ 3.043.143

Determinanti Scost. Mr Cons. vs BDG	Eff. Vend.	Eff. Mrg	Tot. Scost.
Generi Vari	848.189	- 3.120	845.069
Surgelati	223.536	- 77.256	146.280
Libero Servizio	663.113	6.260	669.373
Gastronomia	230.902	41.310	272.213
Pane e Pasticceria	148.823	33.588	182.411
Ortofrutta	304.732	- 18.827	285.905
Carni	208.006	6.796	214.802
Pesce	360.277	- 56.197	304.080
No Food	77.991	- 36.324	41.666
Farmaceutico	34.027	19.364	53.391
Collezionamento	- 165.115	193.069	27.954
Totale	2.934.481	108.663	3.043.143

Per quanto riguarda il costo del lavoro l'incidenza sul fatturato del 2021 è del 12,81% con una produttività oraria di 174,39 euro.



Rispetto al 2020 vi è stato un decremento di vendite del -4,21% ed un incremento delle ore lavoro del +2,14%. Queste due variabili, si sono mosse in senso opposto, portando ad una produttività oraria di 174,39 euro, decisamente inferiore a quella del 2020, che ribadiamo essere stato un anno straordinario. Per il secondo anno consecutivo i costi diretti superano i 9 milioni di euro (5,17%). Di seguito la serie storica dell'andamento dei costi diretti. Occorre però tenere presente che è decisamente aumentata la numerica dei negozi che sono passati dai 39 del 2014 ai 47 del 2021.

Cons 2014	Cons 2015	Cons 2016	Cons 2017	Cons 2018	Cons 2019	Cons 2020	Cons 2021
4,87%	4,88%	4,50%	4,54%	4,94%	4,91%	4,97%	5,17%

Anche se il saldo dei costi diretti rispetto al 2020 è praticamente uguale, ci sono costi che evidenziano aumenti importanti come le commissioni buoni pasto, le spese per pulizie ed i costi del gas per riscaldamento.

PRINCIPALI VOCI DI COSTO IN AUMENTO VERSO 2020

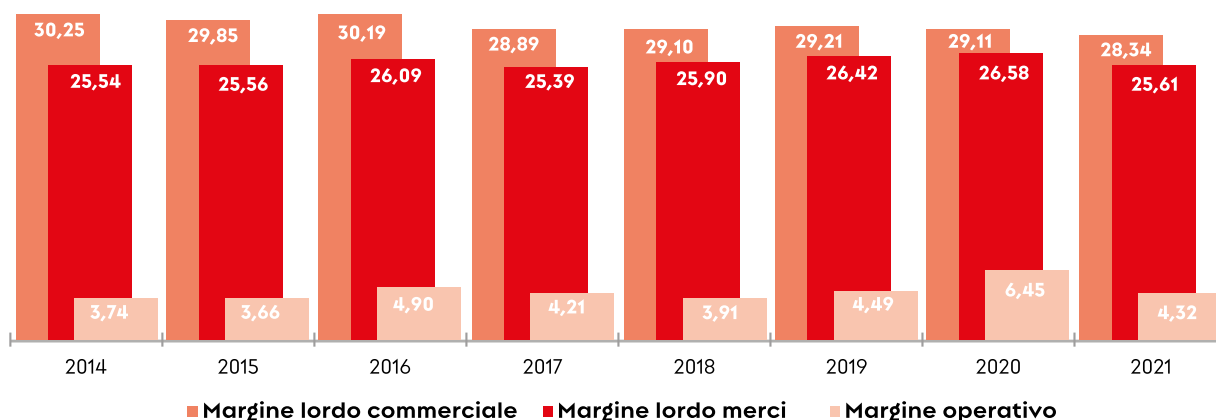
Commissioni buoni pasto	Pulizie	Riscaldamento	Manutenzione impianti	Manutenzione fabbricati	Noli
295.044	151.829	108.968	107.044	69.369	53.568

PRINCIPALI VOCI DI COSTO IN DIMINUZIONE VERSO 2020

Smaltimento	Materiali per pulizia	Materiali consumo/ piccola attrezz.	Energia elettrica	Sanificazione locali	Contingentam. ingressi
-70.610	-104.212	-108.459	-140.471	-144.705	-361.215

Stante quanto sopra enunciato la Cooperativa ha consuntivato nell'esercizio un margine operativo della gestione caratteristica pari ad euro 8.190.643 con una incidenza del 4,32%.

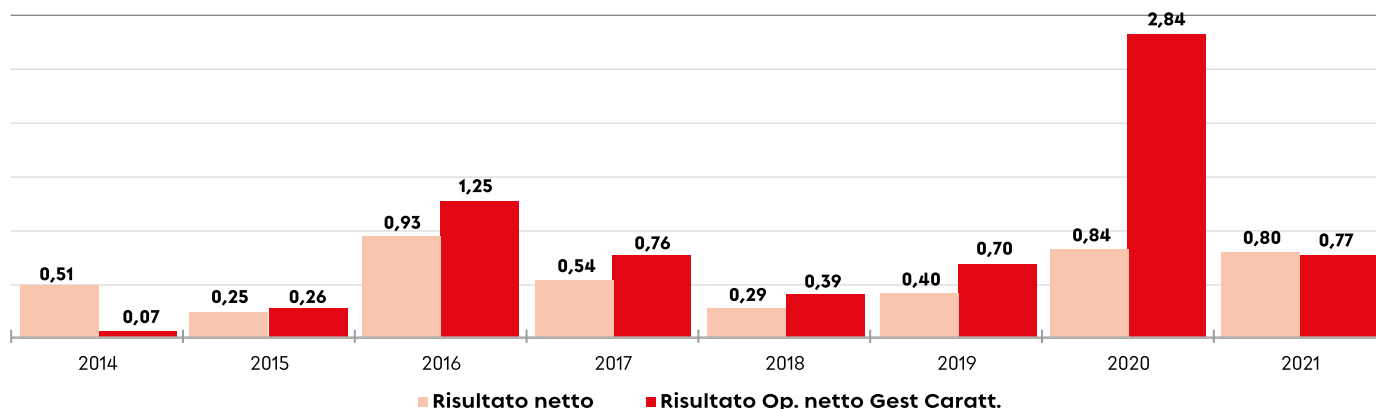
Anno	Margine Lordo Mercì		Ricavi Commerciali		Margine Lordo Commerciale		Costi personale		Costi funzionam.		Affitti& Ammortamenti		Margine Operativo	
	Val.	Inc%	Val.	Inc%	Val.	Inc%	Val.	Inc%	Val.	Inc%	Val.	Inc%	Val.	Inc%
2014	41.378.584	25,54	13.267.931	8,19	49.001.731	30,25	21.409.352	13,21	7.892.865	4,87	8.975.942	5,54	6.067.273	3,74
2015	41.639.138	25,56	12.668.622	7,78	48.627.973	29,85	21.567.845	13,24	7.942.277	4,88	8.235.921	5,06	5.957.857	3,66
2016	42.908.916	26,09	13.128.734	7,98	49.647.073	30,19	21.718.084	13,20	7.373.180	4,48	7.878.638	4,79	8.051.703	4,90
2017	42.707.596	25,39	12.592.242	7,49	48.588.034	28,89	21.706.972	12,91	7.631.693	4,54	7.140.033	4,25	7.080.991	4,21
2018	43.363.662	25,90	12.720.048	7,60	48.721.221	29,10	21.545.920	12,87	8.265.252	4,94	6.733.228	4,02	6.546.156	3,91
2019	44.139.805	26,42	12.300.997	7,36	48.809.297	29,21	22.124.293	13,24	8.205.616	4,91	6.101.612	3,65	7.508.093	4,49
2020	52.558.647	26,58	14.226.288	7,19	57.561.381	29,11	23.812.327	12,04	9.823.505	4,97	6.366.547	3,22	12.749.802	6,45
2021	48.501.686	25,61	13.890.177	7,33	53.670.801	28,34	24.266.181	12,81	9.793.940	5,17	6.104.006	3,22	8.190.643	4,32



Dal 2014 si assiste ad una progressiva contrazione del margine lordo commerciale diminuito di 1,91 p.p. per l'aumento della concorrenza nelle zone di presenza della Cooperativa. Il margine operativo del 4,32% è in linea con quello degli ultimi anni; tale risultato è stato ottenuto grazie ad un costo del lavoro che si attesta sotto la soglia del 13% e ad una stabilizzazione della voce affitti ed ammortamenti.

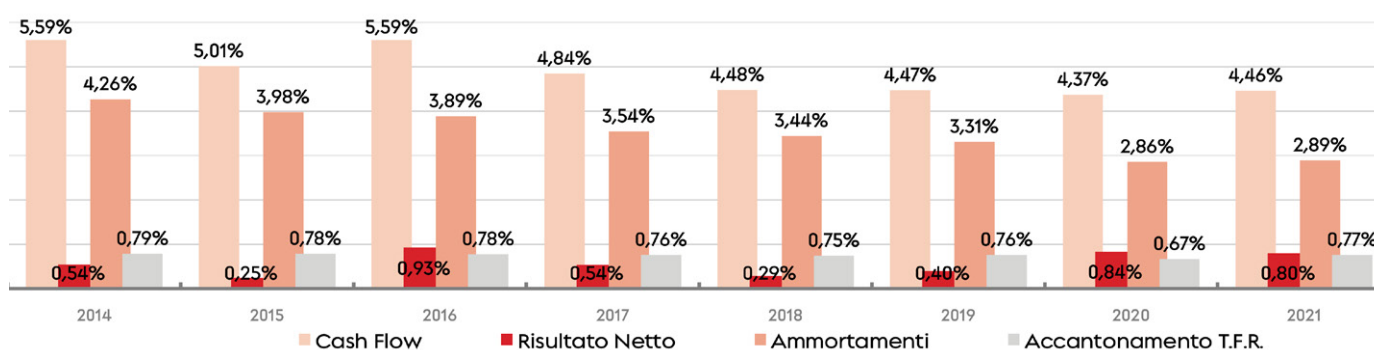
Si evidenzia la serie storica del risultato operativo netto della gestione caratteristica e dell'utile netto.

Anno	Risultato Op netto Gest.Caratt.		Utile ante Imposte		Utile d'Esercizio ante Imposte		Risultato netto (*)	
	Val.	Inc%	Val.	Inc%	Val.	Inc%	Val.	Inc%
2014	121.474	0,07	1.602.661	0,99	1.188.683	0,73	821.496	0,51
2015	417.728	0,26	800.916	0,49	522.896	0,32	403.126	0,25
2016	2.058.952	1,25	2.645.574	1,61	1.971.665	1,20	1.522.616	0,93
2017	1.286.156	0,76	1.584.221	0,94	1.237.045	0,74	902.935	0,54
2018	659.967	0,39	993.454	0,59	814.051	0,49	483.131	0,29
2019	1.163.782	0,70	1.375.665	0,82	1.052.162	0,63	669.004	0,40
2020	5.615.238	2,84	2.928.652	1,48	2.319.622	1,17	1.659.332	0,84
2021	1.460.946	0,77	2.524.576	1,24	1.837.836	0,97	1.524.576	0,80



CASH FLOW GENERATO

Anno	Vendite		Risultato netto		Ammortamenti		Accantonamento T.F.R.		Cash Flow	
	Val.	Inc%	Val.	Inc%	Val.	Inc%	Val.	Inc%	Val.	Inc%
2014	162.012.232		876.641	0,54%	6.907.425	4,26%	1.275.607	0,79%	1.275.607	5,59%
2015	162.914.175		403.126	0,25%	6.481.834	3,98%	1.278.205	0,78%	8.163.165	5,01%
2016	164.449.404		1.522.616	0,93%	6.391.668	3,89%	1.282.584	0,78%	9.196.868	5,59%
2017	168.188.369		902.935	0,54%	5.959.723	3,54%	1.279.364	0,76%	8.142.022	4,84%
2018	167.398.980		483.131	0,29%	5.757.096	3,44%	1.252.999	0,75%	7.493.226	4,48%
2019	167.087.337		669.004	0,40%	5.525.010	3,31%	1.274.260	0,76%	7.468.274	4,47%
2020	197.725.662		1.659.332	0,84%	5.653.510	2,86%	1.324.361	0,67%	8.637.203	4,37%
2021	189.402.484		1.524.576	0,80%	5.470.734	2,89%	1.449.896	0,77%	8.445.206	4,46%



INDICI DI REDDITIVITÀ	2020	2021
ROE - Return on Equity (RN/N)	3,22%	2,86%
ROIN - Redditività Gestione Operativa (RON/CIN)	1,19%	0,85%
PF - Gestione Finanziaria LFM (RI/IGF)	2,00	1,95
IGSF - Incidenza Gestione Straordinaria e Fiscale (RN/RCMN)	1,35	1,72
ROE* - Redditività Netta Manageriale	2,39%	1,67%
ROIN - Redditività Gestione Operativa	1,19%	0,85%
RONA- Redditività delle Gestione Tipica (ROCN/CINT)	1,53%	-0,38%
% CINT (CINT/CIN)	60,30%	61,46%
Contributo della Gestione Tipica	0,92%	-0,23%
RGPA - Redditività della Gest. Patr. Acc. (RGAN/ANT)	0,68%	2,81%
% ANT (ANT/CIN)	39,70%	38,54%
Contributo della Gestione Patrimoniale Accessoria	0,27%	1,08%
RONA - Redditività delle Gestione Tipica	1,53%	-0,38%
ROS - Redditività delle Vendite (ROC/V)	1,59%	0,25%
TCINT -Tasso di Rotazione del CINT (V/CINT)	1,89	1,62
Imposizione fiscale (ROCN/ROC)	50,75%	-92,79%
ROS - Redditività delle Vendite	1,59%	0,25%
Valore Creato e Esternalizzazioni (VA/VP)	20,73%	19,84%
Assorbimento del Valore Aggiunto (ROC/VA)	7,13%	1,17%
Effetto ricchezza interna su VP (VP/V)	107,78%	107,64%

IL GRUPPO COOP RENO

L'utile consolidato di gruppo è formato dall'utile di esercizio di Coop Reno Società Cooperativa (euro 1.524.576), di Reno Energia S.r.l. (euro 463.923), dedotto dalla perdita della controllata Insieme S.r.l. (euro 5.158), al netto delle elisioni di utili infragruppo su immobilizzazioni materiali ed immateriali e delle altre rettifiche di consolidamento. L'utile consolidato di gruppo concorre alla crescita del patrimonio netto complessivo che raggiunge euro 54.388.388.

Nel bilancio consolidato si è ritenuto opportuno allocare i ricavi di Reno Energia S.r.l., pari ad euro 43.662.289 nella voce A5, per mantenere evidenza delle vendite effettuate dalla Cooperativa nei confronti dei soci.

Di seguito il conto economico del Gruppo, riclassificato a valore aggiunto.

Conto Economico Riclassificato a Valore Aggiunto	2020	%	2021	%
Ricavi delle Vendite	177.442.615	79,58%	169.739.355	75,07%
Proventi Gestione Caratteristica	45.543.747	20,42%	56.362.405	24,93%
VALORE DELLA PRODUZIONE (PIL)	222.986.362	100,00%	226.101.760	100,00%
Acquisti di Merci	(158.604.922)	-71,13%	(166.501.955)	-73,64%
Variazioni rimanenze merci	(686.525)	-0,31%	395.083	0,17%
Costi per Servizi	(20.498.040)	-9,19%	(19.584.072)	-8,66%
Costi per godimento beni di terzi	(905.060)	-0,41%	(1.007.595)	-0,45%
Altri oneri tipici esterni	(1.324.822)	-0,59%	(1.429.066)	-0,63%
Costi Operativi Caratteristici Esterni	(182.019.369)	-81,63%	(188.127.605)	-83,20%
VALORE AGGIUNTO (VA)	40.966.993	18,37%	37.974.155	16,80%
Salari e Stipendi	(19.301.264)	-8,66%	(19.464.624)	-8,61%
Oneri Sociali	(5.556.482)	-2,49%	(5.617.911)	-2,48%
Trattamento di fine rapporto	(1.413.461)	-0,63%	(1.564.298)	-0,69%
Altri costi	(2.698.753)	-1,21%	(2.100.498)	-0,93%
Costo del lavoro	(28.969.960)	-12,99%	(28.747.331)	-12,71%
Margine Operativo Lordo (MOL » EBIT-DA)	11.997.033	5,38%	9.226.824	4,08%
Ammortamenti immobilizzazioni mate-riali	(5.356.681)	-2,40%	(5.395.170)	-2,39%
Ammortamenti immobilizzazioni imma-teriali	(739.060)	-0,33%	(669.273)	-0,30%
Svalutazione Crediti	(11.837)	-0,01%	(8.462)	0,00%
Altri Accantonamenti	(2.092.499)	-0,94%	(2.033.874)	-0,90%
Margine Operativo Netto (EBIT) - (ROC)	3.796.956	1,70%	1.120.045	0,50%
Proventi Accessori	1.392.620	0,62%	3.780.923	1,67%
Rivalutazioni e Svalutazioni	(878.357)	-0,39%	(1.179.419)	-0,52%
Risultato Gestione Accessoria	514.263	0,23%	2.601.504	1,15%
REDDITO OPERATIVO GLOBALE (ROG)	4.311.219	1,93%	3.721.549	1,65%
Utile e Perdite su cambi	(90.027)	-0,04%	92.672	0,04%
Oneri finanziari	(819.030)	-0,37%	(990.609)	-0,44%
Risultato Gestione Finanziaria	(909.057)	-0,41%	(897.937)	-0,40%
REDDITO DI COMPETENZA (RCM)	3.402.162	1,53%	2.823.612	1,25%
RISULTATO RETT. ANTE IMPOSTE (RN')	3.402.162	1,53%	2.823.612	1,25%
Imposte nette di competenza	(1.008.215)	-0,45%	(936.446)	-0,41%
RISULTATO NETTO (RN)	2.393.947	1,07%	1.887.166	0,83%
Risultato di competenza di terzi	6.495	0,00%	4.955	0,00%
RISULTATO NETTO DI GRUPPO	2.400.442	1,08%	1.892.121	0,84%

In aggiunta a quanto già commentato per il bilancio della Capogruppo, la controllata Reno Energia S.r.l., anche nel 2021, ha continuato il trend positivo, conseguendo un Utile netto di 463.923 euro (+79.936 euro rispetto al 2020).

L'incremento del Valore Aggiunto (+386.378 euro) è derivato essenzialmente dall'incremento dei litri/kg di carburante venduti.

L'incremento del Costo del lavoro (+66.065 euro) è collegato all'apertura del nuovo distributore di Vergato, mentre quello degli ammortamenti (+156.480 euro) è da ricondursi all'andata a regime dell'investimento del distributore di Molinella, all'apertura di Vergato ed agli interventi effettuati a Castel San Pietro e a San Giorgio per l'inserimento dell'Adblue.

Sull'incremento degli Oneri finanziari (+43.612 euro) ha inciso la remunerazione dei finanziamenti accesi con Unicredit e Emilbanca – Banca di Credito Cooperativo a fine 2020 per sostenere gli investimenti.

GRUPPO COOP RENO - INDICI DI REDDITIVITÀ	2020	2021
ROE - Return on Equity (RN/N)	4,59%	3,48%
ROIN - Redditività Gestione Operativa (RON/CIN)	1,49%	1,04%
PF - Gestione Finanziaria LFM (RI/IGF)	2,38	2,22
IGSF - Incidenza Gestione Straordinaria e Fiscale (RN/RCMN)	1,29	1,50
ROE* - Redditività Netta Manageriale	3,55%	2,32%
ROIN - Redditività Gestione Operativa	1,49%	1,04%
RONA - Redditività delle Gestione Tipica (ROCN/CINT)	2,00%	0,11%
% CINT (CINT/CIN)	64,41%	65,13%
Contributo della Gestione Tipica	1,28%	0,07%
RGPA - Redditività della Gest. Patr. Acc. (RGAN/ANT)	0,59%	2,79%
% ANT (ANT/CIN)	35,59%	34,87%
Contributo della Gestione Patrimoniale Accessoria	0,21%	0,97%
RONA - Redditività delle Gestione Tipica	2,00%	0,11%
ROS - Redditività delle Vendite (ROC/V)	2,14%	0,66%
TCINT - Tasso di Rotazione del CINT (V/CINT)	1,63	1,42
Imposizione fiscale (ROCN/ROC)	57,06%	11,34%
ROS - Redditività delle Vendite	2,14%	0,66%
Valore Creato e Esternalizzazioni (VA/VP)	18,37%	16,80%
Assorbimento del Valore Aggiunto (ROC/VA)	9,27%	2,95%
Effetto ricchezza interna su VP (VP/V)	125,67%	133,21%

SITUAZIONE PATRIMONIALE FINANZIARIA

Al fine di dare una più completa informazione circa la situazione patrimoniale e finanziaria della Cooperativa e del Gruppo si è proceduto a riclassificare lo Stato Patrimoniale in categorie omogenee in grado di evidenziare la congruenza tra la composizione del capitale investito (ATTIVO) e la composizione delle sue fonti di finanziamento (PASSIVO).

COOP RENO

Stato patrimoniale Riclassificazione Finanziaria	2020	%	2021	%
1) Attivo Corrente (AC)	85.261.809	44,36%	92.163.744	44,88%
1.1) Liquidità immediate (LI)	42.459.665	22,09%	44.634.142	21,74%
Disponibilità liquide	24.469.421	12,73%	24.714.445	12,04%
Attività finanziarie	17.990.244	9,36%	19.919.697	9,70%
1.2) Liquidità differite (LD)	32.879.903	17,11%	37.459.829	18,24%
Crediti entro 12 mesi	10.384.714	5,40%	12.548.077	6,11%
Attività finanziarie differite	22.292.435	11,60%	24.683.297	12,02%
Ratei Attivi	202.754	0,11%	228.455	0,11%
1.3) Disponibilità (DM)	9.922.241	5,16%	10.069.773	4,90%
Rimanenze	9.706.926	5,05%	9.661.136	4,70%
Risconti Attivi	215.315	0,11%	408.637	0,20%
2) Attivo Immobilizzato (AI)	106.941.777	55,64%	113.179.470	55,12%
2.1) Immobilizzazioni immateriali (II)	4.177.297	2,17%	4.132.974	2,01%
2.2) Immobilizzazioni materiali (IM)	81.507.808	42,41%	88.105.695	42,91%
2.3) Immobilizzazioni finanziarie (IF)	21.256.672	11,06%	20.940.801	10,20%
Totale Attivo (CI)	192.203.586	100,00%	205.343.214	100,00%
1) Passivo corrente (PC)	55.207.190	28,72%	51.743.764	25,20%
Debiti v/Banche	8.255.791	4,30%	8.553.208	4,17%
Debiti commerciali	19.214.688	10,00%	17.972.982	8,75%
Debiti tributari e v/Istituti previdenziali	2.922.823	1,52%	1.816.402	0,88%
Debiti v/Soci a breve	17.200.535	8,95%	16.284.115	7,93%
Quota TFR da liquidare entro l'esercizio	979.213	0,51%	959.325	0,47%
Altri debiti (anche ratei risconti)	6.634.140	3,45%	6.157.732	3,00%
2) Passivo consolidato (PD)	85.438.923	44,45%	100.375.159	48,88%
Debiti v/Banche oltre 12 mesi	11.464.116	5,96%	21.641.278	10,54%
Debiti v/Soci	67.033.233	34,88%	70.796.714	34,48%
Fondo TFR	2.647.502	1,38%	2.593.729	1,26%
Fondi per rischi ed oneri	4.294.072	2,23%	5.343.438	2,60%
Patrimonio netto (N)	51.557.473	26,82%	53.224.291	25,92%
Capitale Sociale	8.186.244	4,26%	8.347.112	4,06%
Riserve	41.956.816	21,83%	43.566.368	21,22%
U/P a nuovo	(244.919)	-0,13%	(213.765)	-0,10%
U/P esercizio	1.659.332	0,86%	1.524.576	0,74%
Totale Passivo e Netto	192.203.586	100,00%	205.343.214	100,00%

GRUPPO COOP RENO

Nel criterio finanziario le attività e le passività vengono ordinate secondo il loro grado di monetizzazione. In particolare, le poste dell'attivo sono disposte in ordine di liquidità decrescente distinguendo l'attivo corrente dall'attivo immobilizzato. Il grado di liquidità dipende dalla velocità con cui si suppone che un investimento torni in forma liquida. Per convenzione si considera attivo corrente ogni investimento con scadenza entro 12 mesi.

Stato patrimoniale Riclassificazione Finanziaria	2020	%	2021	%
1) Attivo Corrente (AC)	95.770.935	46,09%	103.433.892	46,29%
1.1) Liquidità immediate (LI)	48.583.689	23,38%	50.653.985	22,67%
Disponibilità liquide	30.593.445	14,72%	30.734.288	13,75%
Attività finanziarie	17.990.244	8,66%	19.919.697	8,91%
1.2) Liquidità differite (LD)	34.252.846	16,48%	39.317.820	17,60%
Crediti entro 12 mesi	11.757.657	5,66%	14.406.068	6,45%
Attività finanziarie differite	22.292.435	10,73%	24.683.297	11,05%
Ratei Attivi	202.754	0,10%	228.455	0,10%
1.3) Disponibilità (DM)	12.934.400	6,22%	13.462.087	6,02%
Rimanenze	12.693.459	6,11%	13.030.807	5,83%
Risconti Attivi	240.941	0,12%	431.280	0,19%
2) Attivo Immobilizzato (AI)	112.016.846	53,91%	120.016.762	53,71%
2.1) Immobilizzazioni immateriali (II)	4.366.013	2,10%	4.230.199	1,89%
2.2) Immobilizzazioni materiali (IM)	87.804.095	42,26%	96.240.013	43,07%
2.3) Immobilizzazioni finanziarie (IF)	19.846.738	9,55%	19.546.550	8,75%
Totale Attivo (CI)	207.787.781	100,00%	223.450.654	100,00%
Passivo	155.455.716	74,81%	169.061.341	75,66%
1) Passivo corrente (PC)	59.288.149	28,53%	61.374.228	27,47%
Debiti v/Banche	9.274.678	4,46%	12.257.154	5,49%
Debiti commerciali	21.986.191	10,58%	23.523.558	10,53%
Debiti tributari e v/Istituti previd.	2.949.070	1,42%	1.853.478	0,83%
Debiti v/Soci a breve	17.338.749	8,34%	16.409.930	7,34%
Quota TFR da liquidare entro l'esercizio	987.304	0,48%	971.469	0,43%
Altri debiti (anche ratei risconti)	6.752.157	3,25%	6.358.638	2,85%
2) Passivo consolidato (PD)	96.167.567	46,28%	107.687.113	48,19%
Debiti v/Banche oltre 12 mesi	22.082.243	10,63%	28.893.651	12,93%
Debiti v/Soci	67.571.873	32,52%	71.343.708	31,93%
Fondo TFR	2.669.379	1,28%	2.626.566	1,18%
Fondi per rischi ed oneri	3.844.072	1,85%	4.823.189	2,16%
Patrimonio netto (N)	52.332.065	25,19%	54.389.313	24,34%
Capitale Sociale	8.186.244	3,94%	8.347.112	3,74%
Riserve	41.838.543	20,14%	43.792.432	19,60%
U/P a nuovo	(92.549)	-0,04%	356.723	0,16%
U/P esercizio	2.400.442	1,16%	1.892.121	0,85%
Patrimonio netto	(615)	0,00%	925	0,00%
Totale Passivo e Netto	207.787.781	100,00%	223.450.654	100,00%

Sul passivo le poste sono organizzate in ordine di esigibilità decrescente, distinguendo passivo corrente dal passivo consolidato. Le poste di passivo corrente hanno una scadenza prevista entro i 12 mesi.

Nella riclassificazione dello Stato Patrimoniale Passivo si sono tenute queste convenzioni:

- 1) Il **Prestito Sociale** è stato considerato nella voce del passivo consolidato (debiti verso soci) al netto delle quote erogate in corso d'anno, allocate invece nel passivo corrente (debiti verso soci a breve).
- 2) Alla stessa stregua è stato trattato il **T.F.R.**

Di seguito sono riportate le sintesi degli indici patrimoniali della Cooperativa e del Gruppo.

COOP RENO EQUILIBRIO PATRIMONIALE FINANZIARIO

Indici di Composizione Patrimoniale	2020	2021
Incidenza % Attivo Corrente (AC/CI%)	44,36%	44,88%
Incidenza % Attivo Immobilizzato (AI/CI%)	55,64%	55,12%
Incidenza % Passivo Corrente (PC/CI%)	28,72%	25,20%
Incidenza % Passivo Consolidato (PD/CI%)	44,45%	48,88%
Incidenza % Patrimonio Netto (N/CI%)	26,82%	25,92%
Indici di Liquidità	2020	2021
RC - Rapporto Corrente (AC/PC)	1,54	1,78
TA - Test Acido (LI+LD) / PC	1,36	1,59
CCNF - Capitale Circolante Netto Finanziario (AC-PC)	30.054.619	40.419.980
CCNT - Capitale Circolante Netto Tipico (ACT - PCT)	7.910.062	12.363.931
MT - Margine di Tesoreria (LI+LD) - PC	20.132.378	30.350.207

GRUPPO COOP RENO EQUILIBRIO PATRIMONIALE FINANZIARIO

Indici di Composizione Patrimoniale	2020	2021
Incidenza % Attivo Corrente (AC/CI%)	46,09%	46,29%
Incidenza % Attivo Immobilizzato (AI/CI%)	53,91%	53,71%
Incidenza % Passivo Corrente (PC/CI%)	28,53%	27,47%
Incidenza % Passivo Consolidato (PD/CI%)	46,28%	48,19%
Incidenza % Patrimonio Netto (N/CI%)	25,19%	24,34%
Indici di Liquidità	2020	2021
RC - Rapporto Corrente (AC/PC)	1,62	1,69
TA - Test Acido (LI+LD) / PC	1,40	1,47
CCNF - Capitale Circolante Netto Finanziario (AC-PC)	36.4824.786	42.059.664
CCNT - Capitale Circolante Netto Tipico (ACT - PCT)	16.257.968	18.733.418
MT - Margine di Tesoreria (LI+LD) - PC	23.548.386	28.597.577

Il rapporto corrente (RC) dato dall'attivo corrente rispetto al passivo corrente risulta maggiore di 1, sintomo di un adeguato grado di liquidità.

Il test acido (TA), indicatore più restrittivo del precedente in quanto non considera le risorse investite in scorte, risulta anch'esso essere maggiore di 1 e quindi ancora più rappresentativo della capacità della Cooperativa e del Gruppo di far fronte ai propri impieghi finanziari a breve utilizzando attività liquide.

ANDAMENTO DELLE PARTECIPATE E RAPPORTI CON PARTI CORRELATE

La Cooperativa intrattiene con le società del proprio Gruppo normali rapporti di direzione e coordinamento, pur nel rispetto delle reciproche autonomie e salvaguardando i singoli interessi.

Tali rapporti si esplicano in operazioni ordinarie e sono regolati alle normali condizioni di mercato, precisato che nel caso dei distacchi di personale e delle prestazioni di servizi, rese nell'ambito della regolare attività gestionale, vengono addebitati sulla base dei costi effettivamente sostenuti, presupponendosi una migliore razionalizzazione e gestione delle funzioni aziendali e dei livelli di servizio all'interno del Gruppo.

Società	Finanziamenti	Crediti	Debiti	Ricavi	Costi
Insieme Srl	1.021.004	30.968			
Reno Energia Srl		278.957	3.540	278.957	
NOICOOPRENO Srl		354			
Leonardo Ms Srl	2.011.873	97.973		20.119	

Si evidenzia che le operazioni con le società controllate sono state tutte oggetto di elisione in sede di predisposizione del bilancio consolidato.

RENO ENERGIA S.R.L.

Il bilancio relativo all'esercizio chiuso al 31 dicembre 2021 rileva un utile netto di euro 463.923.

A tale risultato si è pervenuti imputando al risultato prima delle imposte, pari ad euro 589.620, un ammontare di imposte correnti ed anticipate pari ad euro 125.696.

Il risultato ante imposte, a sua volta, è stato determinato allocando accantonamenti per euro 595.729 ai fondi di ammortamento.

Nel 2021, la Società ha registrato vendite lorde Iva per euro 53.330.198, suddivise per impianto, prodotto e servizio erogato come riportato nella tabella sottostante.

	Totale	Benzina	Gasolio	Gpl	Metano	ADBlue	Lavaggio
Castel S. Pietro Terme	26.983.188	5.562.439	19.666.928	1.700.238	non presente	53.583	affittato a terzi
San Giorgio di Piano	15.243.282	4.231.711	9.435.712	1.397.917	non presente	18.257	159.685
Molinella	9.506.759	2.520.519	5.303.764	903.756	689.117	non presente	89.604
Vergato	1.596.969	471.321	975.544	132.935	non presente	3.881	13.288
Totale	53.330.198	12.785.990	35.381.948	4.134.845	689.117	75.721	262.577

Si ricorda che l'autolavaggio di Castel San Pietro Terme è affittato ad un soggetto terzo con un canone annuale pari a 18 mila euro.

Escludendo le vendite di Adblue ed i ricavi derivanti dagli impianti di autolavaggio, nella tabella viene riportato a totale società il dettaglio dei litri venduti, l'ammontare delle vendite ed il margine realizzato per ciascuno prodotto, evidenziando lo scostamento con il budget e con il consuntivo del 2020.

		2021	SCOST. VS BUDGET		SCOST. VS 2020	
			VAL.	%	VAL.	%
Lt /KG	Benzina	8.172.577	574.551	7,56	1.518.339	22,82
	Gasolio	24.897.380	716.388	2,96	2.757.706	12,46
	GPL	6.252.865	145.317	2,38	1.083.018	20,95
	Metano	698.682	182.552	35,37	317.879	83,48
TOTALE		40.021.504	1.618.808	4,22	5.676.941	16,53

		2021	SCOST. VS BUDGET		SCOST. VS 2020	
			VAL.	%	VAL.	%
Vendite	Benzina	12.785.990	1.856.030	16,98	3.900.946	43,90
	Gasolio	35.381.949	4.047.632	12,92	8.370.828	30,99
	GPL	4.134.820	582.612	16,40	1.514.858	57,82
	Metano	689.118	272.046	65,23	358.524	108,45
	TOTALE	52.991.877	6.758.320	14,62	14.145.156	36,41
Margine	Benzina	388.337	87.981	29,29	101.236	35,26
	Gasolio	1.347.549	382.912	39,69	220.678	19,58
	GPL	136.098	-104.350	- 43,40	-93.845	-40,81
	Metano	270.694	107.325	65,69	139.484	106,31
	TOTALE	2.142.679	473.869	28,40	367.554	20,71

Nel 2021 sono stati venduti 40.021.504 litri/kg con un aumento di 1.618.808 rispetto al budget e di 5.676.941 rispetto al 2020. Il positivo andamento ha portato ad incamerare oltre 6,7 milioni di euro di maggiori vendite e 473.869 euro di maggior margine. Nel prosieguo si evidenzia il dettaglio per ciascun distributore.

Castel San Pietro Terme

		2021	SCOST. VS BUDGET		SCOST. VS 2020	
			VAL.	%	VAL.	%
Lt /KG	Benzina	3.566.038	233.351	7,00	483.537	15,69
	Gasolio	13.914.643	520.395	3,89	1.434.507	11,49
	GPL	2.595.975	124.537	5,04	328.262	14,48
TOTALE		20.076.656	878.283	4,57	2.246.306	12,60
Vendite	Benzina	5.562.439	781.453	16,35	1.455.016	35,42
	Gasolio	19.666.929	2.349.312	13,57	4.502.736	29,69
	GPL	1.700.213	265.713	18,52	548.941	47,68
TOTALE		26.929.580	3.396.478	14,43	6.506.693	31,86
Margine	Benzina	153.457	34.431	28,93	36.187	30,86
	Gasolio	707.411	205.851	41,04	128.994	22,30
	GPL	48.994	-46.036	-48,44	-50.796	-50,90
TOTALE		909.862	194.247	27,14	114.385	14,38

Anche nel 2021, l'impianto ha continuato a registrare una performance decisamente positiva, soprattutto per quanto riguarda il gasolio; la vicinanza al casello autostradale ed i prezzi estremamente concorrenziali applicati fanno sì che i mezzi pesanti escano dall'autostrada per fare rifornimento. Il margine operativo, al netto dei ricavi e dei costi diretti, è pari a 526.496 euro.

San Giorgio di Piano

		2021	SCOST. VS BUDGET		SCOST. VS 2020	
			VAL.	%	VAL.	%
Lt /KG	Benzina	2.710.319	135.608	5,27	298.404	12,37
	Gasolio	6.626.582	978	0,01	31.286	0,47
	GPL	2.109.513	21.338	1,02	198.032	10,36
	TOTALE	11.446.414	157.924	1,39	527.723	4,83
Vendite	Benzina	4.231.711	523.814	14,13	993.995	30,70
	Gasolio	9.435.712	826.959	9,61	1.331.124	16,42
	GPL	1.397.917	179.466	14,73	409.981	41,50
	TOTALE	15.065.340	1.530.239	11,31	2.735.100	22,18
Margine	Benzina	131.023	22.159	20,35	17.322	15,23

Gasolio	382.562	98.844	34,84	24.966	6,98
GPL	53.207	-32.924	-38,23	-45.293	-45,98
TOTALE	566.792	88.080	18,40	-3.006	-0,53

Positivo anche l'andamento di questo distributore, che nonostante la vicinanza di un concorrente agguerrito e che offre anche il metano, ha consolidato l'ammontare dei litri venduti superando il preventivo. Il margine operativo, al netto dei ricavi e dei costi diretti, è pari a 309.318 euro.

Molinella

		2021	SCOST. VS BUDGET		SCOST. VS 2020	
			VAL.	%	VAL.	%
Lt /KG	Benzina	1.607.031	157.165	10,84	447.209	38,56
	Gasolio	3.703.117	174.733	4,95	638.874	20,85
	GPL	1.374.553	30.964	2,30	383.900	38,75
	Metano	698.682	218.183	45,41	317.879	83,48
	TOTALE	7.383.383	581.045	8,54	1.787.862	31,95
Vendite	Benzina	2.520.519	433.383	20,76	980.613	63,68
	Gasolio	5.303.764	732.144	16,01	1.561.424	41,72
	GPL	903.756	126.424	16,26	423.002	87,99
	Metano	689.118	272.046	65,23	358.524	108,45
	TOTALE	9.417.156	1.563.997	19,92	3.323.563	54,54
Margine	Benzina	91.156	27.358	42,88	35.027	62,40
	Gasolio	234.838	78.890	50,59	43.980	23,04
	GPL	23.139	22.566	-44,50	3.513	-11,10
	Metano	270.694	107.325	-65,69	139.484	106,31
	TOTALE	624.828	191.007	44,03	214.978	52,45

L'impianto di Molinella è stato aperto a fine gennaio 2020, poco prima dell'inizio dell'emergenza sanitaria. Nel 2021 ha realizzato importanti vendite di metano che hanno generato un ottimo margine commerciale. Il margine operativo, al netto dei ricavi e dei costi diretti, è pari a 309.318 euro.

Vergato

		2021	SCOST. VS BUDGET		
			VAL.	%	
Lt /KG	Benzina	289.189	43.427	20,11	
	Gasolio	653.038	20.283	321	
	GPL	172.824	31.522	-15,43	
	TOTALE	1.115.050	37.187	3,45	
Vendite	Benzina	471.321	117.380	33,16	
	Gasolio	975.544	139.217	16,65	
	GPL	132.935	11.009	9,03	
	TOTALE	1.579.800	267.606	20,39	
Margine	Benzina	12.701	4.033	46,53	
	Gasolio	22.738	674	-2,88	
	GPL	5.758	2.825	-32,91	
	TOTALE	41.197	535	1,32	

Dopo innumerevoli vicende legate alla costruzione, come ad esempio il ritrovamento di ordigni bellici durante gli scavi, il distributore di Vergato è stato finalmente aperto alle vendite il 20 ottobre. Ha consuntivato un margine operativo leggermente negativo, considerato anche gli ammortamenti che sono stati imputati.

In osservanza di quanto disposto dall'art. 2428 C. C., si dà di seguito evidenza delle sedi operative secondarie della società:

- Distributore di Castel San Pietro Terme (BO), Strada Provinciale Colunga Km. 15,704
- Distributore di San Giorgio di Piano (BO), Via Provinciale Bologna, 15/1
- Distributore di Molinella (BO), Via degli Alpini, 1
- Distributore di Vergato (BO), Strada Statale 64 Porrettana.

INSIEME S.R.L.

La società è proprietaria di 10 lotti di terreno in Castel Bolognese (RA); la Cooperativa detiene il 51% del capitale sociale, mentre il restante 49% è di Teco Spa.

La partecipazione di Coop Reno alla società Insieme era giustificata dall'ipotesi di ottenere un cambio di destinazione d'uso sull'area dell'ex campo sportivo sito sulla via Lughese, comparto di 11.940 metri, attualmente ad uso residenziale.

Dopo innumerevoli tentativi con l'Amministrazione comunale non si è ottenuto alcun risultato e nel frattempo anche la presenza della GDO nel comune è andata ampliandosi, rendendo la situazione non più commercialmente appetibile.

Queste considerazioni hanno quindi portato alla decisione di ritenere non più strategica e soprattutto non più economicamente sostenibile la partecipazione nella Società.

Si è pertanto cercato di raggiungere un accordo con il socio di minoranza, con l'obiettivo di procedere all'acquisizione diretta di parte dei lotti di terreno edificabile ed arrivare all'uscita dalla compagine sociale. L'atto di acquisizione del terreno è stato perfezionato il 2 febbraio 2022 e con il medesimo atto anche gli ulteriori 5 lotti sono stati ceduti ad una impresa costruttrice che opera localmente.

Il perfezionamento delle due operazioni ha fatto sì che Insieme Srl non detenga più la proprietà dell'unico terreno edificabile e quindi, secondo quanto disposto dall'articolo 2484 C.C., nella medesima data si è potuto procedere allo scioglimento ed alla messa in liquidazione della stessa per sopravvenuta impossibilità di conseguire l'oggetto sociale. La chiusura della liquidazione si presume avverrà nel I semestre 2022.

Il bilancio 2021 evidenzia con una perdita di 10.113 euro.

NOICOOPRENO S.R.L.

Ultima nata del Gruppo Coop Reno è stata costituita il 22 ottobre 2021 ed è controllata al 100% dalla Cooperativa. La società, specializzata in innovazione, eventi e comunicazione avrà l'obiettivo di sfruttare al meglio gli spazi a disposizione nel Centro Direzionale che la Cooperativa sta costruendo a Castel Guelfo di Bologna. In particolare:

- L'Auditorium, un edificio a servizio delle attività di formazione collettiva e di Assemblee, in grado di tradursi in una opportunità reddituale se locato per eventi aziendali in quanto posizionato in prossimità di un casello autostradale e dotato di parcheggi e di servizi accessori;
- L'Edificio Polifunzionale, sviluppato su due livelli con al piano terra un'area di supporto alle famiglie ed al primo piano progettato per ospitare uffici e spazi di coworking per start-up esterne.

Alla società è inoltre affidata la gestione della comunicazione del gruppo Coop Reno.

Il primo esercizio sociale chiuderà il 31 dicembre 2022.

LEONARDO MS S.R.L.

La società è partecipata al 40% ed è proprietaria di un complesso immobiliare in Altedo nel comune di Malalbergo, i cui locali sono quasi tutti messi a reddito e di un lotto di terreno ancora da edificare.

Il bilancio 2021 evidenzia un utile di euro 20.460.

Il valore di carico della partecipazione in Leonardo MS Srl è stato completamente svalutato, procedendo inoltre allo stanziamento di apposito fondo rischi. La Cooperativa ha ritenuto di procedere prudenzialmente a tale accantonamento, in quanto la variante al Piano Urbanistico Attuativo relativo al Comparto sito in Altedo Via Minghetti e denominato "Ambito 4" ha ridotto la capacità edificatoria del lotto di terreno di proprietà della società.

PRESTITO SOCIALE

Il Prestito sociale è uno degli elementi che contraddistingue da sempre la relazione tra il socio e la sua Cooperativa; infatti in questo modo il socio, oltre a tutelare i propri risparmi, cede parte delle proprie disponibilità finanziarie per sostenere la Cooperativa e il suo sviluppo.

Coop Reno offre le migliori garanzie relativamente alla corretta e trasparente gestione delle somme che le vengono affidate dai soci. La Cooperativa dispone infatti di un regolamento sul prestito che fissa i criteri e le modalità di utilizzo delle risorse generate dal prestito sociale e gestisce queste risorse in modo da garantire la liquidazione del prestito in ogni momento.

Le risorse derivanti dal prestito sociale sono utilizzate in maniera prudente, con la migliore redditività possibile e velocemente liquidabili, privilegiando titoli con rating elevati per sostenere lo sviluppo, per tonificare l'attivo circolante e complessivamente per avere una gestione finanziaria equilibrata.

Al 31 dicembre 2021, l'ammontare del prestito da soci era pari ad euro 87.080.829, con un incremento, rispetto al 2020, di 2.847.061 euro, dovuto essenzialmente all'ammontare dei maggiori versamenti effettuati. I soci prestatori al 31 dicembre risultano essere 10.701 con un decremento di n. 16 unità rispetto all'esercizio precedente.

I tassi di remunerazione applicati dalla Cooperativa nel corso del 2021 vengono riportati nella tabella sottostante:

scaglioni	fino a 15.000 euro	da 15.000,01 a 25.000 euro	da 25.000,01 a 37.250 euro
dal 1° gennaio al 31 dicembre	0,25	0,60	1,00

Si ricorda inoltre che il tetto massimo del prestito sociale che ogni socio prestatore può detenere, secondo quanto disposto dall'art. 21, comma 6 della legge 59/92, può essere rivalutato ogni triennio con decreto del Ministero del Lavoro e della Previdenza Sociale, tenendo conto delle variazioni dell'indice nazionale generale annuo dei prezzi al consumo per le famiglie di operai e di impiegati, calcolate dall'Istat. Fino al 31 dicembre 2021 il limite era fissato in 37.250 euro; per il triennio 2022-2023-2024, in seguito all'emanazione del succitato decreto, il Consiglio di Amministrazione ha deliberato l'aumento del tetto massimo ad euro 38.000.

Ricordiamo inoltre, che con l'apertura del libretto di prestito sociale, il socio può attivare la "carta socio" per pagare la spesa e prelevare contanti alle casse in tutti i supermercati della rete di vendita Coop Reno; tali operazioni sul libretto sono assolutamente gratuite. Nel 2021 sono stati 62.060 i pagamenti registrati con carta coop.

Tra le novità di rilievo particolarmente apprezzate dai soci prestatori si evidenzia la possibilità di effettuare bonifici, sia in entrata che in uscita, verso il libretto di prestito sociale: nel 2021 sono stati 376 i bonifici in uscita e 324 i bonifici in entrata.

QUADRO NORMATIVO ED INDICATORI FONDAMENTALI

La legge di Bilancio 2018 (n. 205/2017) approvata a fine 2017, ha definito il nuovo quadro normativo di riferimento dell'istituto del Prestito Sociale. Questa regolamentazione anche nel 2020 non è stata implementata dalla delibera CICR che, come previsto dalla stessa Legge di Bilancio, doveva definire alcuni elementi attuativi mancanti, in materia di schemi di garanzia e di obblighi in capo alle cooperative che raccolgono Prestito Sociale, soprattutto quando il valore della raccolta superi il rapporto di 1:1 con il Patrimonio netto consolidato risultante dall'ultimo bilancio approvato. Pertanto, anche per il 2021, rimangono inalterati i precedenti obblighi sul calcolo di alcuni indicatori della relazione esistente fra i valori patrimoniali e gli attivi di Bilancio e la raccolta complessiva di Prestito sociale.

Questi indicatori sono descritti direttamente nel Regolamento di Prestito Sociale (art. 1 e art. 18) e commentati nella Nota Integrativa all'apposita voce dello Stato Patrimoniale Passivo.

In particolare, anche in questa sede, si evidenzia l'indicatore che deriva direttamente dal art. 11 del Tub, dalle successive disposizioni attuative come la direttiva di Banca d'Italia 229 del 21 marzo 2007, emanata in attuazione della delibera Cicr 1058 del 19 luglio 2005, come modificata e integrata dalla successiva delibera Cicr 241 del 22 febbraio 2006 e dal Provvedimento Banca d'Italia numero 584 dell'8 novembre 2016 e dalla legge di Bilancio n. 205/2017 articoli 238-243, secondo il quale l'ammontare complessivo del Prestito sociale non può superare il limite del triplo della patrimonio risultante dall'ultimo Bilancio consolidato approvato.

In relazione ai dati della Cooperativa si ottiene che:

Patrimonio netto bilancio consolidato al 31 dicembre 2020 (ultimo bilancio approvato)	Euro 52.332.680
Valore prestito sociale al 31 dicembre 2021	Euro 87.080.829
Rapporto CICR	1,66

Per completezza di informazione, si riportano la determinazione della liquidità a copertura del Prestito

Sociale e quella del grado di immobilizzo, ricavate dai dati del bilancio 2021.

Determinazione vincolo di liquidità

Prestito sociale		87.080.829
C.IV disponibilità liquide	+	24.714.445
C.III attività finanziarie	+	44.602.994
B.III.3 titoli immobilizzati (polizze)	+	14.162.929
Disponibilità liquide o liquidabili		83.480.368
Liquidità prestito sociale		95,87%

Determinazione grado di immobilizzo

Prestito sociale	87.080.829
Immobilizzazioni	85.685.105
Mezzi di copertura	78.386.523
Differenza	7.298.582
Utilizzo del prestito sociale	8,38%

Si comunica inoltre che, sensi dell'art. 19 del Regolamento del Prestito Sociale, la società Uniaudit S.r.l., incaricata al controllo contabile, ha provveduto ad effettuare la relazione semestrale sul prestito al 31 dicembre 2021, della quale si riporta uno stralcio:

"Dalle nostre verifiche non sono emersi errori, irregolarità o altre circostanze meritevoli di essere segnalate nella presente relazione, circa il costante ed integrale rispetto, nel corso del secondo semestre del 2021, da parte della Coop Reno Società Cooperativa, delle norme di legge in materia e del Regolamento stesso, con particolare riguardo ai limiti di raccolta ed ai vincoli agli impieghi, previsti dagli artt. 1, 4, 13 e 18."

GESTIONE FINANZIARIA

In relazione all'uso da parte della Cooperativa di strumenti finanziari, ai sensi dell'art. 2428 p. 6 bis comma b) C.C., si precisa che nella voce "titoli dell'attivo circolante" sono contenuti titoli azionari quotati, titoli del debito pubblico, obbligazioni italiane ed estere quotate in mercati attivi.

L'investimento azionario è molto limitato, in quanto si sono preferiti gli investimenti nel comparto obbligazionario. Nel portafoglio sono inoltre presenti polizze di capitalizzazione considerate strumento a bassissimo rischio in ragione dell'affidabilità degli istituti emittenti (primarie compagnie assicuratrici), dal tasso minimo garantito e dalla raggiunta possibilità di uscita senza penale.

Nel corso del 2021 il controvalore medio investito dalla Cooperativa ammonta ad **64.872.534 euro**. Il saldo puntuale degli strumenti finanziari detenuti al 31 dicembre 2021 ammonta a **71.677.831 euro** (comprensiva della liquidità esistente nei conti correnti e nei depositi presso i consorzi cooperativi).

CONTROVALORE MEDIO INVESTITO IN TITOLI	
POLIZZE DI CAPITALIZZAZIONE	€ 19.296.808
FONDI	€ 10.672.164
OBBLIGAZIONI	€ 28.640.889
AZIONI	€ 142.942
LIQUIDITÀ ESISTENTE PRESSO CCFS E C/C TITOLI	€ 12.925.028
TOTALE PORTAFOGLIO	€ 71.677.831

La duration della componente obbligazionaria è pari a 2,35 anni.

Nel 2021 il portafoglio investito (non considerando le Polizze vita di capitalizzazione) ha prodotto rendimenti cedolari pari a 514.325 euro ed utili totali derivanti dalla sommatoria delle cedole incassate delle plus minusvalenze realizzate e delle plus minusvalenza da valutazione pari ad 1.215.716 euro.

La Cooperativa gestisce il portafoglio titoli con molta prudenza al fine di contenere al massimo i rischi rispettando i dettami previsti dal "Regolamento Attività finanziaria" approvato dal Consiglio di

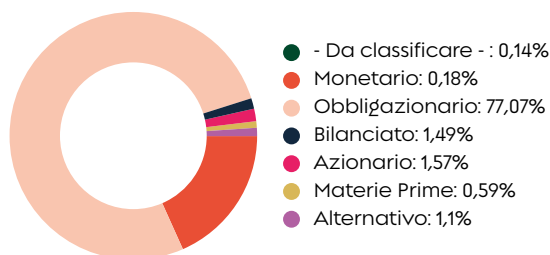
Amministrazione; trimestralmente vengono svolte verifiche sul rispetto dei limiti definiti in tale Regolamento, valutate dal Collegio Sindacale.

Gli investimenti obbligazionari e monetari rappresentano la gran parte dell'investito. Gli strumenti azionari e bilanciati detenuti sono di ammontare marginale. La valuta di denominazione di quasi tutti gli investimenti posseduti è l'euro con quote marginali di dollaro.

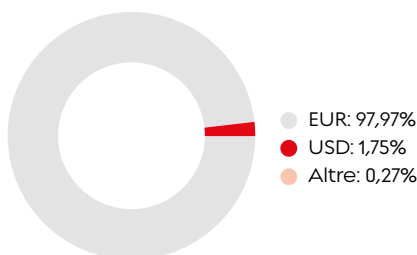
Relativamente agli investimenti obbligazionari sono presenti titoli a tasso fisso, variabile ed indicizzati all'inflazione. La vita media residua delle obbligazioni è da considerarsi medio bassa (circa l'82% del totale obbligazioni scade entro 5 anni ed oltre il 50% entro 3 anni).

I grafici riportano la suddivisione del portafoglio per tipologia, rating e settore, secondo il principio di massima diversificazione e prudenza definito dal Regolamento Finanziario.

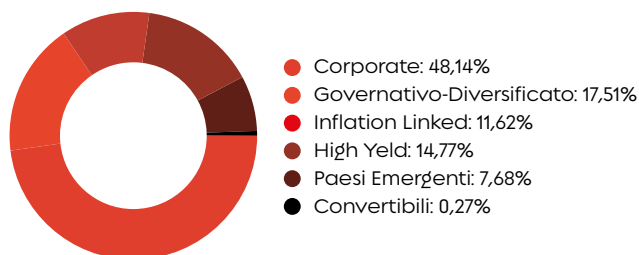
Composizione portafoglio - Asset Location



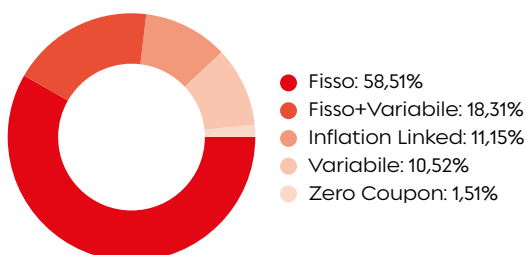
Composizione portafoglio - Valuta Strumenti



Composizione obbligazionario - Emittente

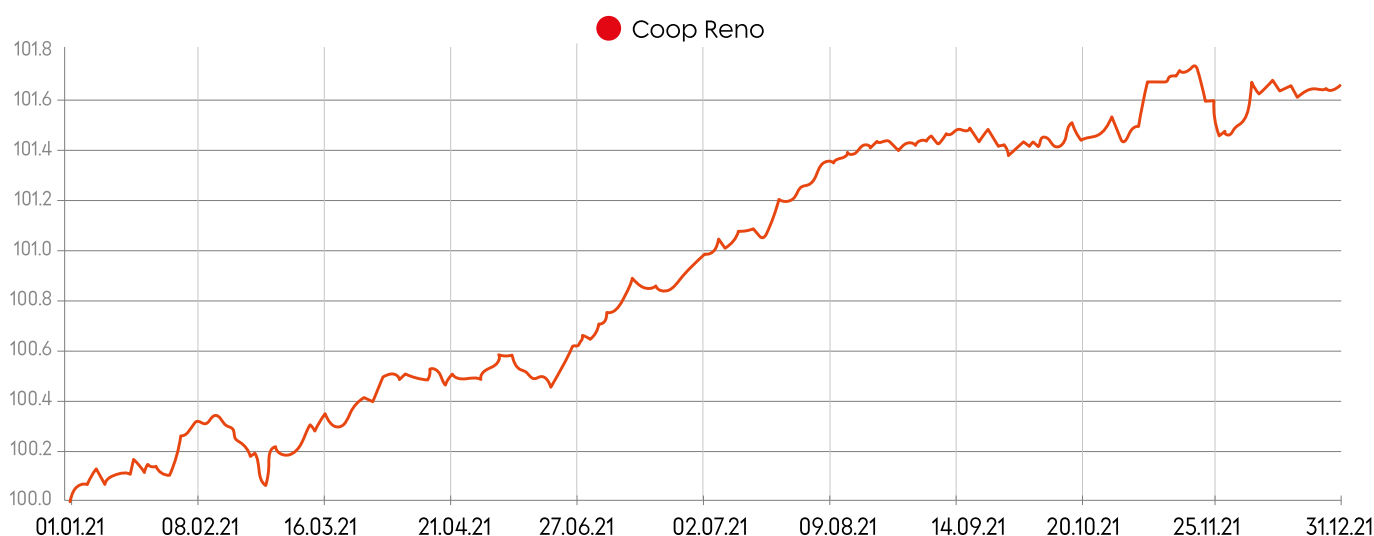


Composizione obbligazionario - Tasso



Si riporta infine l'andamento della performance finanziaria del portafoglio nel corso del 2021 il cui ritorno è stato pari all'1,87% (ipotizzando la costruzione del portafoglio il 1° gennaio e la sua chiusura il 31 dicembre 2021):

PERFORMANCE PORTAFOGLIO - TWR



Come si può notare non sono presenti eccessivi "sbalzi" ma un andamento piuttosto regolare che presuppone un contenimento della volatilità e quindi dei rischi.

Per ogni ulteriore dettaglio si rimanda alle apposite voci della Nota Integrativa.

ANALISI DELLA SOSTENIBILITÀ DEGLI INVESTIMENTI FINANZIARI

Anche sul piano finanziario la Cooperativa sta applicando il concetto di sostenibilità finanziaria in relazione al portafoglio mobiliare al 31 dicembre 2021.

Nel corso del 2021 Coop Reno ha avviato un percorso di analisi del grado di sostenibilità del portafoglio di investimento mobiliare, sulla base di un modello lineare capace di stimare un punteggio ESG (Environment, Social, Governance) sia per gli emittenti societari sia per gli emittenti sovrani. La base di partenza per il calcolo del punteggio è il rating ESG fornito da alcune agenzie internazionali; tale rating ha la finalità di misurare la performance sociale, ambientale e di governance degli emittenti.

Obiettivo della Cooperativa è di ottimizzare il livello di tale analisi, affinché la valutazione possa in futuro estendersi al numero più elevato di componenti del portafoglio mobiliare (azioni, obbligazioni, OICR, certificati di investimento, polizze, strumenti di liquidità), al fine di inserire gli obiettivi di investimento sostenibili nel Regolamento che disciplina l'attività finanziaria.

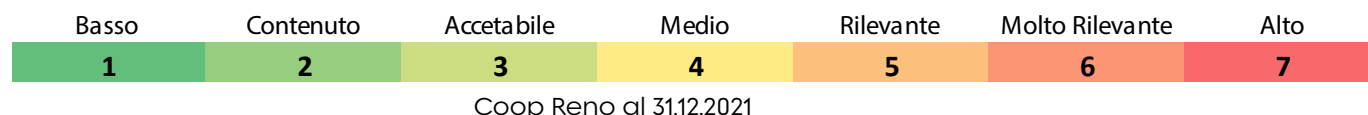
Il controvalore complessivo del portafoglio mobiliare di Coop Reno al 31.12.2021 ammonta a circa 71,6 milioni di euro.

Al 31 dicembre 2021 è stato possibile assegnare un punteggio sull'impatto di sostenibilità (ESG) a circa il 64% (Euro/mln 46) del totale investimenti della Cooperativa. Essendo questa una prima rilevazione, tale livello viene ritenuto la base di partenza per le azioni di miglioramento che nel futuro la Cooperativa si impegnerà a mettere in atto.



A tale scopo è stata definita una scala di valutazione da 1 a 7 (dove i punteggi più bassi sono associati a ottimali valutazioni di impatto ESG).

La performance ESG di Coop Reno è risultata pari a 3,278, corrispondente a un profilo ESG intermedio alle classi "accettabile - medio".



La tabella seguente raccorda la distribuzione degli investimenti associati ai relativi punteggi di sostenibilità.

Si evidenzia che l'incidenza delle classi 1 e 2 (le più virtuose con un basso o contenuto impatto) è poco più del 19% del totale portafoglio "coperto" e l'incidenza delle classi 6 e 7 (le meno virtuose in assoluto) è il 6,5% della porzione di portafoglio analizzata.

Impatto di Sostenibilità	Punteggi			%	Fr cum %
Basso	1	€	2.885.262,86	6,3%	6,3%
Contenuto	2	€	5.952.950,36	13,0%	19,2%
Accettabile	3	€	22.948.619,87	49,9%	69,2%
Medio	4	€	8.053.362,30	17,5%	86,7%
Rilevante	5	€	3.134.264,18	6,8%	93,5%
Molto rilevante	6	€	1.737.548,29	3,8%	97,3%
Alto	7	€	1.239.178,96	2,7%	100,0%
		€	45.951.186,82	100,0%	

GESTIONE SOCIALE E CONSEGUIMENTO DELLO SCOPO MUTUALISTICO

La convenienza che quotidianamente viene trasferita ai soci e le politiche per la sostenibilità economica, sociale e ambientale messe in atto dalla Cooperativa dimostrano che la stessa persegue gli obiettivi mutualistici che il suo Statuto e, ancor prima la legge, le impongono. Oltre alla mutualità interna, che si esprime nel rapporto mutualistico intrattenuto con i soci - rappresentato dalle transazioni commerciali (prevalentemente acquisti) effettuate in Cooperativa dai soci - la mutualità esterna e la funzione sociale contraddistinguono l'intera attività svolta.

DETERMINAZIONI ASSUNTE CON RIGUARDO ALL'AMMISSIONE DI NUOVI SOCI

I soci della Cooperativa, al 31 dicembre 2021, erano 92.495, detentori di un capitale sociale pari ad euro 8.347.112. Le domande di ammissione a socio accolte nel 2021 sono state n. 7.099. Si ricorda che, come richiesto dall'art. 2528 C.C., nel corso del 2021, il Consiglio di Amministrazione ha esaminato tutte le domande di ammissione a socio regolarmente pervenute, verificando il rispetto dei requisiti stabiliti dallo Statuto Sociale e nel rispetto della parità di trattamento prevista dall'art. 2516 C.C.

I soci usciti sono stati complessivamente 1.139.

Si ricorda che ai sensi dell'articolo 11 dello Statuto Sociale, il Consiglio di Amministrazione annualmente deve deliberare l'esclusione per inattività dei soci che, nel corso dell'esercizio precedente, non hanno intrattenuto rapporti mutualistici con la Cooperativa ed in particolare: (i) non hanno effettuato acquisti presso la cooperativa, (ii) non hanno partecipato ad assemblee né ad altre riunioni di organi sociali o (iii) non hanno intrattenuto rapporti di prestito sociale.

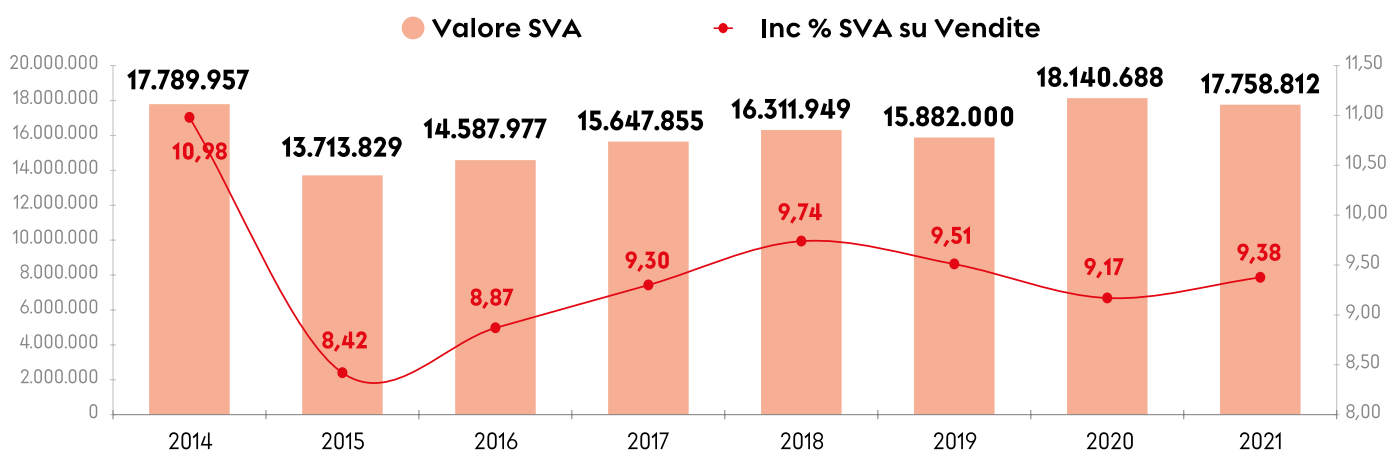
Gli Amministratori hanno ritenuto di analizzare il dato dei soci "inattivi" in relazione alla situazione sanitaria che si è verificata nel 2020, rilevando una indubbia "anomalia" nell'andamento del rapporto tra i soci e la Cooperativa, che trova ragionevolmente riscontro nella eccezionalità della situazione di emergenza sanitaria verificatasi nel 2020, con la diffusione del Covid-19 e le misure di contenimento che sono state disposte dal Governo, che si sono concretizzate - tra l'altro - in restrizioni alla libertà degli spostamenti, per lungo periodo molto severe. Nell'impossibilità materiale di distinguere i soci che non hanno intrattenuto relazioni con la Cooperativa nel 2020 perché hanno abbandonato volontariamente il rapporto, da quelli la cui mancata relazione è stata indotta dalle circostanze eccezionali dovute dall'emergenza sanitaria, il Consiglio di Amministrazione ha espresso la volontà di non procedere alla delibera di esclusione, demandando la decisione su questo orientamento all'Assemblea dei soci.

I risultati delle Assemblee Separate, confermati successivamente dall'Assemblea Generale, hanno espresso la volontà di non procedere, per le motivazioni sopra riportate, all'esclusione prevista dall'articolo 11 dello Statuto Sociale.

LA TUTELA DEL POTERE DI ACQUISTO DEI SOCI

La leva promozionale nel 2021 si attesta al 9,38% pari ad euro 17.758.812. Tale valore risulta dal differenziale tra il prezzo pieno e quello scontato: più è alta l'incidenza delle svalorizzazioni sul venduto più alta è la leva promozionale.

A questi si aggiungono altri vantaggi come i cataloghi premi ed i tanti omaggi fatti durante tutto l'anno.



RISTORNO AI SOCI

Anche quest'anno, a rettifica dei ricavi della gestione caratteristica, nell'apposita voce, è stato appostato il "ristorno ai soci", consistente nella restituzione di una percentuale del prezzo pagato, proporzionato agli acquisti effettuati da ogni socio e rilevati attraverso le apposite tessere magnetiche distintive da esibirsi al momento del pagamento, presso le casse del supermercato.

Come definito all'articolo 6 del Regolamento dello Scambio Mutualistico, il ristorno è un istituto giuridico attraverso il quale si realizza la "mutualità", cioè si compendia il vantaggio economico per il socio, commisurato al suo grado di partecipazione alla vita ed alle attività della Cooperativa.

Il Consiglio di Amministrazione propone al voto dell'Assemblea di utilizzare non solo il criterio quantitativo, ma anche un criterio qualitativo come, ad esempio, la percentuale degli acquisti sul prodotto a marchio Coop, al fine di valorizzare ulteriormente il prodotto a marchio.

Le vendite lorde effettuate nei confronti dei soci nel corso del 2021 ammontano ad euro 135.171.012 con una prevalenza pari al 71,37%.

Di queste vendite 94.766.684 euro, pari al 70,13%, hanno generato acquisti di prodotti non a marchio, mentre 40.404.328 euro, pari al 29,87%, sono state indirizzate verso prodotti a marchio Coop.

Sulla base di queste considerazioni il valore iscritto in bilancio a titolo di ristorno è pari ad euro 263.260, che rappresenta complessivamente lo 0,19% sulle vendite effettuate da ogni socio così ripartite:

- 0,15% pari ad euro 142.150 su prodotti non a marchio
- 0,30% pari ad euro 121.110 su prodotti a marchio coop.

APPROVATO DA SOCI

La Cooperativa valorizza il prodotto Coop e ne promuove la conoscenza, anche attraverso l'iniziativa introdotta da Coop Italia e denominata "Approvato dai Soci", effettuando test nei vari punti vendita e sottoponendo al giudizio dei soci consumatori i vari prodotti.

Nel corso del 2021 è continuata l'esperienza dell'approvato dai soci a domicilio, con la consegna ai soci di 3 prodotti all'interno da testare a casa. Questa attività è stata realizzata in 24 negozi e ha coinvolto 240 soci presenti nei 4 distretti.

PUNTO VENDITA	PERIODO	PRODOTTI TESTATI
ALTEDO ARGELATO BARICELLA BOSCO MESOLA CASTEL GUELFO CASTELMASSA	DAL 18/03 AL 31/03	✓ SCHIACCIATINE BIO CRESCENDO KIDS ✓ UOVO NOCCIOLATO FIOR FIORE ✓ DETERGENTE WC GEL IGIENIZZANTE OCEANO
CASTIGLIONE DEI PEPOLI CASUMARO MONGHIDORO MONTEVEGLIO OSTERIA GRANDE PADULLE	DAL 08/04 AL 21/04	✓ INSALATA DI MARE FIOR FIORE ✓ ZUPPA ALLA TOSCANA ✓ VELLUTATA CON ZUCCA E CAROTE
PIUMAZZO POGGIO RENATICO PORRETTA TERME RENAZZO FIESSO UMBERTIANO SANT'AGATA BOLOGNESE	DAL 08/07 AL 27/07	✓ FROLLINI CON MALTO D'ORZO BENESÌ ✓ DATTERINO GIALLO FIOR FIORE ✓ SAPONE LIQUIDO AD AZIONE IGIENIZZANTE
SANT'AGOSTINO SILLA VADO VERGATO BATTAGLIA TERME BERRA	DAL 08/07 AL 27/07	✓ FOCACCIA ALLA GENOVESE FIOR FIORE ✓ STINCO PRECOTTO ✓ CREMA MANI IDRATANTE VIVI VERDE

Nel 2022, non appena cesserà l'emergenza sanitaria, i tradizionali test a negozio riprenderanno.

INFORMAZIONI RELATIVI ALLE RELAZIONI CON IL PERSONALE

Nel 2021 l'occupazione in Coop Reno è complessivamente aumentata. Sono aumentati i contratti a tempo indeterminato e gli apprendistati, mentre sono diminuiti i tempi determinati, pur rimanendo un numero complessivamente importante.

L'aumento dei contratti in Apprendistato ha permesso l'inserimento di risorse giovani che avevano già fatto un primo percorso iniziale con un contratto a termine. In questo modo la Cooperativa è riuscita nell'intento di rafforzare l'organico stabile e ad abbassare l'età media dei dipendenti, attivando un percorso ricco di attività formative dedicate ai neoassunti.

Sono state 40 le persone assunte a tempo indeterminato. Nell'ultimo triennio sono stati stabilizzati 103 dipendenti, a conferma di quanto sia importante la crescita delle professionalità all'interno della cooperativa.

Nel mix di pensionamenti e nuove assunzioni si rileva per il 2021 un incremento del personale femminile di 30 persone.

DIPENDENTI	ANNO 2019	ANNO 2020	ANNO 2021
Dipendenti a tempo indeterminato	659	671	682
Dipendenti a tempo determinato	111	182	175
Dipendenti apprendisti	3	4	10
Totale	773	857	867

La provincia di Bologna, con l'82%, rimane quella nella quale risiedono il maggior numero di occupati seguita da quella di Ferrara; le donne rappresentano l'80% della forza lavoro.

	Dip. 2019	Dip. 2020	Dip. 2021	Uomini 2019	Uomini 2020	Uomini 2021	Donne 2019	Donne 2020	Donne 2021
BO	657	705	703	125	157	139	532	548	564
FE	74	73	71	11	13	13	63	60	58
MO	0	11	21	0	1	0	0	10	21
RA	25	28	27	3	4	4	22	24	23
RO	17	30	35	3	6	6	14	24	29
PD	0	10	10	0	7	6	0	3	4
TOT	773	857	867	142	188	168	631	669	699

ALTRI DATI	ANNO 2019	ANNO 2020	ANNO 2021	DELTA 2020-21
Età media	44 anni	43 anni	44 anni	+ 1
Iscritti al sindacato	261	262	245	- 17
Ore di formazione	3.461	2.220	1.892	- 328
Ore di addestramento	13.924	29.548	22.856	- 6.692
Dipendenti coinvolti	587	425	835*	+ 410
Investimento totale (euro)	365.436	362.099	389.341	+27.242

* Dipendenti coinvolti nella formazione: 271; dipendenti coinvolti nell'addestramento: 564

SMART WORKING

Nel 2021 per fare fronte alla situazione epidemiologica è stato utilizzato, dove possibile, lo strumento dello smart working.

Così come richiesto dalle disposizioni del Governo, la Cooperativa si era già attivata per consentire ai dipendenti di sede di avere a disposizione la strumentazione necessaria per lavorare anche da casa; ha

consentito quindi il ricorso allo smart working per le 65 persone che lavoravano in sede a stretto contatto negli stessi uffici.

Complessivamente nel 2021 sono state utilizzate 571 giornate di smart working, concentrate prevalentemente sui mesi invernali e nei periodi di maggior picco di quarantene e contagi.

WELFARE

Anche il 2021 è stato un anno complicato, segnato ancora fortemente dalla pandemia.

Coop Reno, attraverso le iniziative di Welfare aziendale, ha cercato di supportare i propri lavoratori proponendo servizi per l'aiuto economico e per la famiglia.

È stata inserita un'importante novità, per fornire un sostegno non solo pratico, ma anche psicologico ai nostri lavoratori. Sono state adottate misure servite per proteggere dal virus, consentendo di portare avanti con serietà ed impegno il servizio alla comunità, tutelando comunque la salute di tutti i dipendenti.

La Cooperativa ha incrementato i suoi servizi per i lavoratori, mettendo a disposizione gratuitamente un consulto psicologico con i professionisti (Psicologi e Pedagogisti) del gruppo di Welfare Come Te, Consorzio di Cooperative Sociali con esperienza pluriennale nella gestione dei servizi di cura alla persona. Di questo supporto hanno usufruito diversi dipendenti, rivelandosi un importante sostegno.

Centri estivi

In estate, quando le attività scolastiche sono sospese, Coop Reno offre ai figli e alle figlie dei dipendenti una settimana di centro estivo. Questo sostegno sta registrando un gradimento in costante crescita da parte dei lavoratori.

Centri Estivi	2018	2019	2020	2021	Delta 20-21	Delta% 20-21
N. Bambini/Bambine	25	33	37	85	+ 48	+ 129%
N. Dipendenti	21	25	33	75	+ 42	+ 127%
Valore €	2.531	3.295	5.210	8.659	+ 3.449	+ 66%

Prestito ai Dipendenti

Dal 2017 la Cooperativa concede ai propri dipendenti un prestito aziendale per un ammontare massimo di euro 7.500, le cui condizioni e scadenze sono disciplinate da un apposito regolamento interno.

Negli ultimi anni sono stati più di 60 i dipendenti che hanno usufruito di questa iniziativa per un totale di oltre 320 mila prestatati.

Prestito	2019	2020	2021	Delta 20-21
N. dipendenti	12	12	13	+ 1
Valore erogato	71.700 €	65.900 €	80.000 €	+ 14.100 €

Borse di Studio

Per il quinto anno consecutivo sono state erogate le borse di studio ai figli dei dipendenti.

I requisiti previsti, oltre ad essere figli di dipendenti assunti con contratti a tempo indeterminato, richiedono un risultato scolastico di livello eccellente: una media voti pari o superiore a 8/10 per gli alunni delle superiori e, per i ragazzi dell'università, essere in corso e avere conseguito una media dei voti pari o superiore a 27/30.

Borse di Studio	2019	2020	2021	Delta 20-21
N. borse assegnate	30	37	39	+ 2
Valore erogato €	12.900	14.100	15.100	+ 1.000

RENO ENERGIA S.R.L.

Al 31 dicembre 2021 la Società occupa n. 21 dipendenti, di cui n. 5 all'impianto di Castel San Pietro Terme, n. 5 a San Giorgio di Piano, n. 5 a Molinella e n. 5 a Vergato ed un 1 addetto nella sede legale ed amministrativa. Ai dipendenti si applica il contratto collettivo nazionale del terziario.

DIPENDENTI RENO ENERGIA	ANNO 2019	ANNO 2020	ANNO 2021
TOTALE	15	15	21
DONNE	8	7	10
UOMINI	7	8	11
TEMPO DETERMINATO	9	5	7
TEMPO INDETERMINATO	6	10	14
ETÀ MEDIA	40	40	42

NOICOOPRENO S.R.L.

Al 31 dicembre 2021 la Società occupa n. 1 dipendente.

INFORMAZIONI RELATIVE ALLE RELAZIONI CON L'AMBIENTE

Le società del Gruppo Coop Reno sono coinvolte sia direttamente che indirettamente nella promozione di progetti legati alla salvaguardia ed al rispetto per l'ambiente.

Macchine schiaccia bottiglie

L'attivazione e il funzionamento di tali macchine consente il recupero del materiale plastico di cui sono composte bottiglie e bottigliette; da segnalare che il materiale ottenuto diventa il componente base degli arredi urbani che successivamente vengono donati ai Comuni. Nel 2021 le bottiglie riciclate sono state 744.547, portando il totale da inizio progetto a 2.721.279.

ANNO	BOTTIGLIE CONFERITE	BOTTIGLIE CONVERTITE IN PUNTI
2019	455.109	382.605
2020	483.308	458.340
2021	744.547	671.530

Risparmio energetico

Coop Reno è attiva anche sul fronte del risparmio energetico. La Cooperativa aderisce infatti all'iniziativa "M'illumino di meno"; e – in diversi punti vendita – è stata sostituita l'illuminazione tradizionale con tecnologie al led attraverso il Relamping Led. Viene inoltre prodotta energia rinnovabile attraverso gli impianti fotovoltaici installati in alcuni supermercati.

Iniziativa	risparmio in kw/h	risparmio Kg CO2
M'ILLUMINO DI MENO	684,02	363,21
EFFICIENTAMENTO ENERGETICO (7 FEP)	187.922,60	99.786,90
IMPIANTI COGENERAZIONE (3 CGN)	26.532,79	10.772,31
IMPIANTO FOTOVOLTAICO (15 FTV)	276.821,76	124.569,79
TOTALE	491.961,17	235.492,22
		tonnellate di CO2
		235,49

Si evidenzia inoltre l'impegno nella raccolta differenziata e la riduzione degli imballi, secondo il principio delle "3R" (risparmio, riutilizzo, riciclo) che riassume l'impegno di Coop nei confronti dell'impatto ambientale di imballaggi e confezioni.

Coop Reno smaltisce carta e cartone (in alcuni casi i film da imballaggio) riducendo il cartone in balle, che vengono affidate a due aziende che si occupano di riciclaggio di carta e cartone. In tal modo, al 31.12.2021 la Cooperativa ha smaltito oltre 1,307 tonnellate di carta e cartoni.

In linea con il mondo della G.D.O. vengono recuperate le cassette dell'ortofrutta che sono pieghevoli: a fine allestimento vengono chiuse e rese per essere lavate, sanificate e riutilizzate, come pure i pallet e i roll.

INFORMAZIONI RELATIVE ALLE RELAZIONI SOCIALI

Il Gruppo Coop Reno esprime, anche attraverso un impegno economicamente importante, la sua natura mutualistica. Una mutualità che, se è certamente rivolta in primo luogo ai soci, non trascura l'interesse generale della società; anzi, si impegna attivamente a coniugare mutualità interna ed esterna, unendo sempre più strettamente la propria attività commerciale e di servizio ai soci e ai consumatori, con quella più squisitamente sociale al servizio delle comunità nelle quali è inserita.

Le iniziative promosse possono essere suddivise in vari tipi di intervento:

- le attività di solidarietà svolte dai soci a vantaggio della comunità, ossia quelle in cui i soci partecipano sia alla messa a punto, sia alla gestione del progetto;
- le attività ricreativo culturali, delle quali fruiscono non solo i soci ma tutti i membri della Comunità locale.

Per quanto riguarda le attività sociali, nel 2021 si evidenzia un lento ma continuo incremento rispetto all'anno precedente, pur non tornando a regime rispetto al periodo pre-pandemia. Molte attività hanno visto una focalizzazione sulle tematiche sanitarie e sociali: dalle raccolte di prodotti alimentari alle raccolte fondi per i vaccini.

Il dato complessivo delle iniziative sociali supera le 7.000 attività, toccando tematiche diverse.

TEMATICHE	2020	2021
SCUOLA	267	352
CULTURA	451	288
SPORT	24	247
FIERE - SAGRE - FESTE	28	72
ASSOCIAZIONI	45	1.116
FESTIVITÀ CALENDARIO	59	88
INIZIATIVE VALORIALI	408	2.022
PARROCCHIA	27	14
AMBIENTE	96	118
CULTURA DEL CIBO	29	25
SALUTE	3	4
ATTIVITÀ ISTITUZIONALI	53	48
PUBBLICAZIONI	0	7
INCLUSIONE SOCIALE REFETTORI	0	2.131
EMERGENZA COVID	127	946
TOTALE	1.617	7.478

Una iniziativa merita una menzione speciale; il 2021 è stato scelto non a caso per la riedizione de **“Le mani in pasta”**. Ricorrono infatti i 25 anni della legge 109/96 sul riutilizzo dei beni sottratti alle mafie e i 20 gli anni di vita del progetto Libera Terra, nato con la fondazione – a San Giuseppe Jato, nel Palermitano – della cooperativa Placido Rizzotto. Il libro di Carlo Barbieri narra una storia di coraggio e di legalità che parte dalla terra e dai suoi prodotti e spiega come un'economia solidale sia una strada percorribile, come dimostrano le tante cooperative, con fatturati in crescita e prodotti distribuiti in tutt'Italia, che si sono formate in questi vent'anni. La Cooperativa ha deciso di donare un libro di “Le mani in pasta” a tutti i nuovi soci, per dare un messaggio che aderire alla cooperativa, significa non solo godere di benefici e vantaggi economici, ma anche dividerne i valori su cui si fonda.

Ancora una volta Coop Reno è al fianco delle associazioni che si occupano di sostegno al mondo della ricerca scientifica come Ageop: per una Pasqua solidale sono state acquistate 1.080 uova donate ai dipendenti ed ai componenti dei comitati soci.

UN VOTO SOLIDALE

Per valorizzare ancora di più il voto delle scorse assemblee di bilancio, la Cooperativa ha deciso che per ogni socio che fosse venuto a votare, sarebbe stato donato l'equivalente economico di 1 piatto di spaghetti al pomodoro per i refettori gestiti dall'ente benefico FoodForSoul, organizzazione no profit fondata dallo chef Massimo Bottura e da Lara Gilmore che combatte lo spreco alimentare.

I refettori solidali sono luoghi che accolgono e promuovono l'inclusione sociale di persone in condizione di vulnerabilità sociale attraverso la condivisione di un pasto attorno alla stessa tavola.

In questo modo sono stati donati 2.131 pasti caldi al refettorio diocesano di Bologna.

COOPFORAFRICA

#coopforafrica" è stata una campagna di raccolta fondi per favorire la vaccinazione e la lotta al Covid in Africa che ha visto al fine del 2021/inizio 2022 le cooperative di consumatori al fianco di tre realtà umanitarie fortemente impegnate sul versante della solidarietà internazionale come l'Agenzia ONU per i Rifugiati-UNHCR, la Comunità di Sant'Egidio e Medici Senza Frontiere. Tutte e tre le organizzazioni già sono attive sul territorio africano per favorire la vaccinazione.

10.000 BUONI MOTIVI PER RIPARTIRE

Su alcune categorie di cittadini purtroppo gli effetti economici della pandemia hanno lasciato il segno, per alcuni aggravando delle situazioni già difficili, per altri facendoli precipitare all'improvviso in un contesto di povertà determinato dalla chiusura dell'attività in cui lavoravano.

Dall'inizio della situazione emergenziale, la Cooperativa si è impegnata per dare il proprio contributo per supportare le tante fragilità che sono emerse sui territori di presenza, con la consapevolezza di quanto i Comuni siano costantemente in prima linea per aiutare chi è più in difficoltà.

Il Consiglio di Amministrazione di Coop Reno ha deliberato il progetto "10.000 Buoni Motivi per ripartire" che consiste nella distribuzione di 10.000 buoni spesa per un valore di 70.000 euro alle famiglie in difficoltà.

Analizzando la distribuzione della nostra base sociale sono stati individuati 52 Comuni ai quali riconoscere questi buoni.

Per la loro consegna è stata coinvolta tutta l'organizzazione sociale, a partire dai Presidenti dei Distretti passando per i referenti dei Comitati Soci ed ovviamente della Direzione Soci.

SCUOLA

I laboratori scolastici finanziati dai Comitati Soci nell'anno 2021 hanno avuto in incremento nonostante il persistere delle limitazioni imposte dall'emergenza sanitaria.

Nel 2021 ai 178 laboratori realizzati hanno partecipato quasi 3.400 alunni, sia in presenza che in remoto. Per quanto riguarda gli ordini, rimane prevalente la primaria con il 64% delle richieste totali.

LABORATORI SCUOLA	2019	2020	2021	DELTA 20-21
Numero Alunni	6.298	3.085	3.399	+ 314
Numero Classi	309	155	177	+ 22
Numero Laboratori	297	146	178	+ 32
Numero incontri	451	212	287	+ 75
Numero ore	869	409	558	+ 149

Ordine/Grado	2019	2020	2021
Infanzia	19%	18%	15%
Primaria	65%	67%	64%
Secondaria di 1°	16%	14%	21%

ARGOMENTI LABORATORI	N. LAB	ALUNNI	CLASSI	INCONTRI	ORE
AMBIENTE	68	1.328	67	121	242
ARTE	7	128	7	7	14
EDUCAZIONE AL CONSUMO CONSAPEVOLE	54	977	54	90	175
INTEGRAZIONE CULTURALE	5	117	5	9	18
LEGALITÀ	10	197	10	12	24
RISCOPRIAMO LA STORIA	23	450	23	26	52
SOCIOLOGIA	11	202	11	22	33
TOTALE	178	3.399	177	287	558

DONA LA SPESA: RACCOLTA MATERIALE DIDATTICO

Anche nel 2021 si è tenuta l'iniziativa "Dona la spesa per la scuola": in ogni negozio Coop i volontari hanno raccolto il materiale scolastico donato da soci e clienti per destinarlo alle realtà scolastiche del proprio territorio.

Il materiale raccolto è stato consegnato alle scuole del territorio che, a loro discrezione, lo hanno distribuito ai ragazzi più bisognosi con l'obiettivo di tentare di ridurre le disuguaglianze materiali che l'emergenza sanitaria ha inevitabilmente ampliato e messo in evidenza. In ogni negozio è stato posizionato un cartello che, oltre a ringraziare soci e clienti per le donazioni, ha indicato a quali realtà scolastiche locali sono stati consegnati i materiali raccolti.

Dona la spesa per la scuola	2019	2020	2021	Delta 20-21
Negozi coinvolti	38	40	45	+ 5
Numero materiali raccolti	13.096	11.376	12.418	+ 1.042

COOP PER LA SCUOLA

Coop per la scuola è una iniziativa di Coop Nazionale alla quale Coop Reno partecipa da anni. Facendo la spesa, soci e clienti acquisiscono un buono che possono donare alla scuola del proprio territorio, la quale può acquistare materiali scolastici presenti in un catalogo premi.

Di seguito si riportano i dati relativi alle scuole presenti sui territori.

	Anno 2020	Anno 2021	Delta 20/21
Scuole iscritte	182	189	+ 7
Buoni caricati	991.204	1.029.814	+ 38.610
Premi ordinati	870	955	+ 85

Grazie ai punti che soci e clienti hanno caricato sul portale Coop per la Scuola, le diverse realtà scolastiche hanno potuto ordinare 955 articoli così suddivisi: 27 per gli asili nido, 295 per le scuole dell'infanzia, 440 per la primaria, 165 per la secondaria 1° grado, 28 articoli per la secondaria 2° grado.

Premi ordinati	Anno 2020	Anno 2021	Delta 20/21
Asilo nido	19	27	+ 8
Infanzia	278	295	+ 17
Primaria	468	440	- 28
Secondaria 1° grado	147	165	+ 18
Secondaria 2° grado	8	28	+ 20

BUON FINE

Nel corso del 2021 si è rafforzata ulteriormente l'attività definita Buon Fine che prevede la donazione alle associazioni locali di prodotti non più commercializzabili per fini di solidarietà sociale. Nel 2021 sono 43 i negozi nei quali è attivo il progetto e sono 26 le associazioni coinvolte.

Come si evince dalla tabella è aumentato il numero dei prodotti donati e il loro valore complessivo.

PROGETTO BUON FINE	ANNO 2019	ANNO 2020	ANNO 2021	DELTA 20-21	DELTA % 20-21
PUNTI VENDITA COINVOLTI	33	39	43	+ 4	+ 10%
PRODOTTI DONATI	132.002	140.839	192.229	+ 51.390	+ 36%
PESO COMPLESSIVO	kg 68.850	kg 73.177	kg 109.348	+ 36.171	+ 49%
VALORE COMPLESSIVO	€ 415.676	€ 447.366	€ 571.729	+ € 124.363	+ 28%
PESO ALIMENTARI	kg 68.578	kg 71.690	kg 108.311	+ 36.621	+ 51%
VALORE ALIMENTARI	€ 414.170	€ 443.965	€ 566.578	+ € 122.613	+ 28%

COOP RENO E L'AGENDA 2030

Si sente sempre più spesso parlare degli Obiettivi per lo Sviluppo Sostenibile, sia in ambito internazionale sia in ambito nazionale. Si tratta di 17 punti, che hanno un impatto non solo sull'uomo e sul pianeta ma anche sul business.

Coop Reno, che da sempre opera nel rispetto ambientale e dei diritti umani, nel corso del 2021 ha realizzato insieme a Impronta Etica, un percorso di confronto interno con l'obiettivo di presentare e discutere con la Direzione operativa l'Agenda 2030 e per approcciare una prima riflessione su come gli Obiettivi di Sviluppo Sostenibile possano essere integrati nella strategia e nelle politiche aziendali. Il primo passo è stato dedicato all'approfondimento della conoscenza dei contenuti dell'Agenda 2030 e dei 17 Obiettivi di Sviluppo Sostenibile. Si è partiti dall'analisi delle aspettative e dei bisogni della Cooperativa per poi procedere ad identificare gli elementi essenziali che compongono il concetto di Responsabilità Sociale di Impresa, le sue evoluzioni e lo scenario futuro e attuale.

Rispetto all'analisi fatta, i goals 5, 8, 11, 12 e 17 sono risultati i temi strategici da integrare nella strategia di Business. Integrare la sostenibilità nel business significa ripensare e ridefinire la strategia e i processi operativi per affrontare il cambiamento e rispondere ai bisogni e alle aspettative del mercato e della società, con l'obiettivo ultimo di accrescere la competitività e sostenere la redditività duratura.

GLI OBIETTIVI DI SVILUPPO CONSIDERATI STRATEGICI

5.

Realizzare l'uguaglianza di genere e migliorare le condizioni di vita delle donne: ancora oggi vengono perseguite discriminazioni verso il genere femminile: sradicare ogni forma di violenza contro le donne nella sfera privata e pubblica, così come il loro sfruttamento sessuale è fondamentale.

8.

Promuovere una crescita economica duratura, inclusiva e sostenibile, la piena e produttiva occupazione e un lavoro decoroso per tutti: il lavoro ci dà la possibilità di vivere la nostra vita dignitosamente: sostenere la crescita economica e raggiungere alti livelli di produttività possono aiutare la nostra sopravvivenza.

11.

Rendere le città e le comunità sicure, inclusive, resistenti e sostenibili: l'ambiente che ci circonda può influire drasticamente sulle nostre abitudini e stili di vita. Per questo il miglioramento in ottica sostenibile dei nostri spazi vitali è un obiettivo imprescindibile entro il 2030.

12.

Garantire modelli di consumo e produzione sostenibili: il nostro pianeta ha bisogno di essere rispettato e salvaguardato: in quest'ottica entro il 2030 è importante ridurre gli sprechi e le sostanze chimiche rilasciate soprattutto dalle grandi aziende multinazionali tramite politiche sostenibili e improntate sul riciclaggio dei prodotti.

17.

Rinforzare i significati dell'attuazione e rivitalizzare le collaborazioni globali per lo sviluppo sostenibile: l'attuazione dell'Agenda richiede un forte coinvolgimento di tutte le componenti della società, dalle imprese al settore pubblico, dalla società civile alle istituzioni filantropiche, dalle università e centri di ricerca agli operatori dell'informazione e della cultura.

PRINCIPALI RISCHI E INCERTEZZE CUI IL GRUPPO È ESPOSTO

Nel presente paragrafo si dà conto delle maggiori evidenze in termini di descrizione dei principali rischi e incertezze a cui la Cooperativa ed il Gruppo è esposto.

Il rischio, rappresentato da qualsiasi evento che possa compromettere il raggiungimento degli obiettivi aziendali ed è innato e connesso a qualsiasi impresa. Per tale ragione la Cooperativa, si è attivata per strutturare e mantenere vive le attività di valutazione e monitoraggio dei rischi cui è esposta oltre che per mitigarli in maniera sempre più incisiva. La Cooperativa ha quindi ritenuto opportuno dotarsi, in via di autoregolamentazione, di un Codice Etico, di specifiche policy a tutela della Sicurezza sul lavoro, di principi di comportamento quali elementi fondanti per la redazione del modello di organizzazione gestione e controllo di cui al D.Lgs n. 231/2001, oltre ad assumere linee di indirizzo e politiche di gestione anche con riferimento alla gestione finanziaria.

Rischi strategici:

derivanti dalla flessione, attuale o prospettica, degli utili causati da cambiamenti del contesto operativo, da decisioni aziendali errate o da scarsa reattività rispetto alle variazioni del contesto operativo. Il presidio di tali rischi è garantito attraverso l'utilizzo di strumenti di pianificazione e controllo, costituiti da budget annuali e reports gestionali, oltre alle analisi settimanali delle vendite.

Rischi di mercato:

includono gli effetti che i cambiamenti nel mercato potrebbero avere sull'attività operativa, causati dai cambiamenti nelle scelte dei consumatori e dalla concorrenza sempre più agguerrita da parte delle altre catene della GDO e della distribuzione di carburante. Anche in questo caso, attraverso il monitoraggio costante dell'andamento delle vendite e della loro suddivisione nei vari reparti od impianti, si può procedere ad operare ulteriori investimenti a sostegno delle stesse o eventuali correttivi.

Rischi operativi:

legati a processi, organizzazioni e sistemi informativi connessi alla gestione corrente dell'attività. In particolare, i costi di logistica e commerciali, compresi quelli di sistema, sono elementi ai quali rivolgere massima attenzione in quanto la loro ottimizzazione può consentire significativi recuperi di marginalità in un momento in cui la politica sui prezzi alla vendita deve essere molto puntuale.

Rischi immobiliari:

connessi alla valorizzazione del patrimonio immobiliare detenuto dalla Cooperativa e dalle società del Gruppo. Tale fine viene perseguito attraverso una attenta politica in fase di acquisizione, una remunerazione adeguata del patrimonio investito nella gestione ed una determinazione dei

canoni degli immobili concessi in locazione secondo principi di sostenibilità che consentano anche una ragionevole sicurezza nell'incasso e la corretta continuità dei rapporti contrattuali in essere.

Rischio di liquidità:

Il Gruppo gestisce puntualmente, attraverso la tesoreria, il rischio liquidità monitorando periodicamente la posizione finanziaria, verificando l'andamento dei flussi di cassa in entrata ed uscita rispetto ai dati sia previsionali che consuntivi e mantenendo disponibilità liquide adeguate a far fronte agli impegni finanziari assunti.

Rischi finanziari:

la gestione finanziaria di Coop Reno si basa su criteri di estrema prudenza evitando operazioni speculative, con un grado di rischio non adeguato alla politica aziendale improntata ad un basso profilo di rischio. Il Consiglio di Amministrazione della Cooperativa ogni anno delibera il benchmark di riferimento all'interno di quanto disposto dal Regolamento Finanziario.

Rischi di governance e compliance: sono legati all'assetto organizzativo e alla capacità dello stesso di adeguarsi correttamente e tempestivamente alle eventuali modifiche normative. Il modello di governance adottato ha previsto l'istituzione di comitati, volti a supportare le attività del Consiglio e sono finalizzati al miglioramento dell'efficacia ed efficienza dell'organizzazione.

I flussi informativi e le procedure aziendali sono volte a garantire il rispetto delle normative e della regolamentazione interna adottata.

I principali rischi di compliance, espressione dei rischi derivanti dalla mancata conformità a leggi, regolamenti e normativa anche interna assunta in via di autoregolamentazione, sono connessi alla tempestiva applicazione delle modifiche normative in genere, tra cui sottolineiamo la rilevanza per la Cooperativa della normativa igienico – sanitaria, nonché alle possibili sanzioni di cui alla disciplina della responsabilità amministrativa degli enti.

Rischi informatici:

rappresentati dal mancato rispetto delle regole e della sicurezza per la salvaguardia dei sistemi informatici da potenziali rischi e/o violazione di dati. Coop Reno presidia tali rischi attraverso il costante monitoraggio dei sistemi informatici aziendali ed alla adesione ad un programma di adeguamento alla nuova normativa sul testo europeo della Privacy che ha visto la nomina di un Dpo e una analisi sull'allineamento attuale dell'azienda ai requisiti del Nuovo Regolamento Europeo in Materia di Tutela dei Dati Personali (GDPR) da parte della Società Coop Privacy, con relativo piano di miglioramento.

Rischio di reputazione:

è legato alla percezione negativa dell'immagine della Cooperativa e delle società controllate da parte di soci e clienti consumatori e di tutti gli altri stakeholder (istituzioni, autorità di vigilanza, ecc.). Trattasi di un rischio derivato che può trarre origine dai rischi primari sopra citati.

EVOLUZIONE PREVEDIBILE DELLA GESTIONE

COOP RENO SOCIETÀ COOPERATIVA

Gestione caratteristica

Secondo i sondaggi di Coop Italia, nel 2022 i consumi alimentari in Italia mostreranno attenzione verso inflazione, salute e filiera corta, possibilmente bio.

L'inflazione è la prima preoccupazione. I rincari sui consumi delle famiglie, assieme al mercato del lavoro, sono la nota stonata in una visione ottimistica sull'andamento generale dell'economia e la situazione del Covid.

In questo scenario, 1 famiglia su 2 pensa di mantenere le spese ai livelli pre-pandemia (49%). Ma se il 22% del campione confida nella ripresa, quasi un italiano su 3 (29%) teme di non riuscire a recuperare. Le rinunce penalizzeranno in primis i prodotti tecnologici, le serate con gli amici, i viaggi e le vacanze.

I prezzi alimentari stanno registrando un incremento medio superiore al 3,5%. I consumatori cercano rifugio nelle promozioni, i punti vendita e i canali più convenienti (i discount, innanzitutto), oltre alla riduzione degli sprechi. Ancora una volta è premiato il cibo del territorio e rafforzato il trend verso una alimentazione biologica e salutistica. La private label potrebbe essere vincente per il rapporto qualità-prezzo.

In questo difficile contesto economico, la Cooperativa sta continuando la propria mission a sostegno dei soci e dei clienti, mettendo in campo anche operazioni commerciali straordinarie di sostegno alle vendite. Al 31 marzo la Cooperativa ha consuntivato vendite per oltre 43,575 milioni di euro con uno scostamento positivo sul budget dello 0,98%, pari ad euro 410.419 in valore assoluto; risultano in costante diminuzione le vendite effettuate sul canale coop online.

Per quanto riguarda gli investimenti, sono previste le rivisitazioni del layout dei negozi di Rieveglio, Monghidoro e Castenaso, nonché interventi di dimensioni più modeste in molti negozi della rete. Nel I semestre è prevista inoltre l'apertura del supermercato di Torreglia, in provincia di Padova.

Coerentemente con quanto deliberato dal Consiglio di Amministrazione sta continuando l'installazione in tutti i supermercati delle etichette elettroniche, che non rappresentano solo un metodo più veloce per il cambio dei prezzi dei prodotti, ma uno strumento che aumenta la digitalizzazione dell'impresa, favorisce, facilita ed automatizza gli attuali processi e che può portare all'attivazione di nuove procedure o allo sviluppo di nuove idee.

Gestione finanziaria

I primi mesi del 2022 sono stati caratterizzati da un forte incremento della volatilità sui mercati.

Abbiamo assistito a forti ribassi sia dei mercati

azionari che dei mercati obbligazionari. Solo le Materie prime in questo lasso di tempo hanno visto i valori crescere anche in maniera piuttosto sostenuta (petrolio, gas, beni agricoli).

Due cause principali hanno provocato tutto ciò: la forte crescita dell'inflazione in tutti i paesi sviluppati ed emergenti e il conflitto Russo - Ucraino iniziato il 24 febbraio 2022.

Conseguenza dell'esplosione del fenomeno inflattivo è il cambiamento di orientamento da parte delle principali banche centrali da espansivo a restrittivo: la banca centrale americana (FED) ha avviato il processo di rialzo dei tassi di interesse e lo stesso, probabilmente nel II semestre 2022, farà la banca centrale europea (BCE). Le conseguenze del conflitto bellico e la sua durata ad oggi sono imprevedibili.

Sia il mercato azionario che quello obbligazionario hanno avuto variazioni negative; solo i Bond Governativi indicizzati all'inflazione europea hanno contenuto le perdite (realizzando frazionali incrementi).

Tutto questo si è tradotto nella forte discesa dei valori di quasi tutti gli strumenti azionari ed obbligazionari (singoli strumenti, Fondi comuni, ETF).

Se questo andamento non dovesse rientrare nella restante parte dell'anno, gli strumenti finanziari detenuti potrebbero andare incontro a perdite di valore.

RENO ENERGIA S.R.L.

Nel primo trimestre 2022, tutti gli impianti stanno consolidando il trend di crescita, raggiungendo ottimi risultati. Si evidenziano, in sintesi, l'ammontare dei litri venduti per ciascun prodotto con i relativi scostamenti rispetto al budget.

Castel San Pietro:

- gasolio litri 3.517.705 (+8,8%)
- benzina litri 1.026.621 (+20,4%)
- Gpl litri 669.150 (- 0,2%),

per un totale di litri 5.213.477 (+ 9,7%) ed un margine lordo merci di euro 240.039, in aumento in valore assoluto per 66.640 euro.

San Giorgio di Piano:

- gasolio litri 1.923.773 (+ 23,30%),
- benzina litri 811.078 (+ 20%),
- Gpl litri 562.384 (+5,3%)

per un totale di litri 3.297.236 (+ 19 %) ed un margine lordo merci di euro 176.819 (+ 62.586 euro).

Molinella:

- gasolio litri 1.061.645 (+16,2%),
- benzina litri 482.183 (+ 19,70%),
- Gpl litri 400.355 (+5,8%),
- metano kg 77.536 (-0,3%),

per un totale di litri/kg 2.021.718 (+ 14,10%) ed un margine lordo merci di euro 99.020 (+10.391 euro).

Rispetto al 2021, la vendita del metano ha subito un forte rallentamento, ampiamente previsto in quanto il termine del vecchio contratto di acquisto con il fornitore, ha messo la Società nelle condizioni di acquistare a prezzo pieno di mercato con valori decisamente alti.

Il prezzo di acquisto alto non permette di calmierare il prezzo alla vendita, che per contro, in questo primo trimestre, è risultato poco competitivo rispetto alla concorrenza con conseguente perdite di vendite e di margine. Il margine complessivo dell'impianto incamera quindi il margine negativo di questo prodotto per circa 15 mila euro.

Vergato:

- gasolio litri 878.251 (+ 14,30%)
- benzina litri 380.744 (+ 16,40%)
- Gpl litri 228.574 (+3,60%),

per un totale di litri 1.487.569 (+ 13,10 %) ed un margine lordo merci di euro 89.565 (+ 39.838 euro)

Per effetto della pubblicazione del D.L. 21 marzo 2022 n. 21 "Misure urgenti per contrastare gli effetti economici e umanitari della crisi ucraina", dal 22 marzo sono diminuite le accise che gravano sul prezzo di acquisto del carburante e, conseguentemente per pari importo è calato il prezzo alla vendita.

All'ottimo risultato di margine ottenuto dalla vendita dei carburanti, va aggiunto il margine positivo prodotto dagli autolavaggi che hanno registrato un incremento di vendite importante rispetto al 2021.

CONSIDERAZIONI CONCLUSIVE

Stante i risultati raggiunti nel 2021 e gli andamenti dei primi mesi del 2022 gli Amministratori ritengono che le attuali condizioni economico finanziarie della Gruppo Coop Reno non ne mettano in discussione la continuità aziendale.

ATTIVITÀ DI RICERCA E SVILUPPO

Ai sensi dell'art. 2428 1° comma C.C., si precisa che non sono state svolte attività di ricerca e sviluppo. Infatti, le attività svolte che potrebbero ricondursi a tal fine, riguardano esclusivamente la normale gestione, pertanto, non si è proceduto alla capitalizzazione di alcun onere.

QUOTE PROPRIE

La Cooperativa Capogruppo al 31 dicembre 2021 possedeva quote proprie per un importo pari ad euro 10.821 acquistate, con delibere del Consiglio di Amministrazione, dai soci recessi in corso d'anno. Tale valore è stato iscritto nell'apposita riserva a riduzione del patrimonio netto. Le Società del Gruppo non detengono azioni proprie o quote della Controllante.

San Giorgio di Piano, 14 aprile 2022

Per il Consiglio di Amministrazione

Il Presidente

Andrea Mascherini

RENDICONTO FINANZIARIO

IMPORTI IN EURO	2021	2020
A. Flussi finanziari derivanti dalla gestione reddituale		
Utile (perdita) dell'esercizio	1.524.576	1.659.332
Imposte sul reddito	810.750	922.955
Interessi passivi/(interessi attivi)	(521.954)	(618.821)
(Dividendi)	(108.176)	(129.653)
(Plusvalenze)/minusvalenze derivanti dalla cessione di attività	(35.102)	(10.614)
(Plusvalenze)/minusvalenze derivanti dalla cessione di partecipazione	(2.576.321)	0
1. Utile (perdita) dell'esercizio prima d'imposte sul reddito, interessi, dividendi e minus/plusvalenze da cessione	(906.227)	1.823.199
<i>Rettifiche per elementi non monetari che non hanno avuto contropartita nelle poste del capitale circolante netto</i>		
Accantonamento fondo Trattamento Fine Rapporto	1.544.697	1.324.361
Accantonamenti ai fondi	2.139.670	2.542.499
Ammortamenti delle immobilizzazioni	5.470.734	5.653.511
Ristorno iscritto ad aumento di capitale	68.359	29.010
Svalutazioni per perdite di valore sui crediti	8.462	11.837
Altre rettifiche non monetarie su partecipazioni	1.093.507	994.193
<i>Totale rettifiche elementi non monetari</i>	<i>10.325.429</i>	<i>10.555.411</i>
2. Flusso finanziario prima delle variazioni del CCN	9.419.202	12.378.610
<i>Variazioni del capitale circolante netto</i>		
Decremento/(incremento) delle rimanenze	45.790	451.460
Decremento/(incremento) dei crediti vs clienti	25.050	(408.703)
Decremento/(incremento) degli altri crediti	(216.936)	(1.949.979)
Decremento/(incremento) crediti/debiti tributari	(974.762)	23.617
Incremento/(decremento) dei debiti verso fornitori	(1.241.706)	3.627.278
Incremento/(decremento) degli altri debiti	(598.697)	1.798.861
Decremento/(incremento) ratei e risconti attivi	(219.023)	34.006
Incremento/(decremento) ratei e risconti passivi	43.626	239.708
<i>Totale variazioni capitale circolante netto</i>	<i>(3.136.658)</i>	<i>3.816.248</i>
3. Flusso finanziario dopo le variazioni del CCN	6.282.544	16.194.858
<i>Altre rettifiche</i>		
Interessi incassati/(pagati)	521.954	618.821
Ripianamento perdite	(201.999)	0
(Imposte sul reddito pagate)	(1.727.447)	(605.115)
Dividendi incassati	108.176	129.653
(Utilizzo fondo Trattamento Fine Rapporto)	(1.618.358)	(1.658.722)
(Utilizzo fondo svalutazione crediti)	(15.530)	(4.769)
(Utilizzo dei fondi)	(1.116.998)	(1.091.593)
<i>Totale altre rettifiche</i>	<i>(4.050.202)</i>	<i>(2.611.725)</i>
Totale flusso finanziario della gestione reddituale (A)	2.232.342	13.583.133

B. Flussi finanziari derivanti dall'attività d'investimento*Immobilizzazioni immateriali*

(Investimenti)	(612.748)	(733.107)
Prezzo di realizzo disinvestimenti	21.055	30.969

Immobilizzazioni materiali

(Investimenti)	(10.858.390)	(4.866.736)
Prezzo di realizzo disinvestimenti	574.214	319.886

Partecipazioni

(Investimenti)	(404.939)	0
Prezzo di realizzo disinvestimenti	170.152	8.100

Immobilizzazioni finanziarie

(Investimenti)	(50.000)	(2.333.778)
Prezzo di realizzo disinvestimenti	15.736	3.346.428

Attività finanziarie immobilizzate e non

(Investimenti)	(15.608.780)	(7.001.564)
Prezzo di realizzo disinvestimenti	11.403.813	3.470.103

Totale flusso finanziario dell'attività di investimento (B)	(15.349.887)	(7.759.700)
---	--------------	-------------

C. Flussi finanziari derivanti dall'attività di finanziamento*Mezzi di terzi*

Incremento (decremento) debiti verso soci	2.847.061	2.897.123
Incremento (decremento) debiti verso banche a breve	0	(1.500.000)
Nuove erogazioni	15.300.000	8.000.000
Rimborsi	(4.827.221)	(5.771.634)

Mezzi propri

Aumento di capitale o riserve a pagamento	266.821	275.274
Rimborsi di capitale	(174.312)	(351.675)
3% Coopfond pagato	(49.780)	(20.070)

Totale flusso finanziario dell'attività di finanziamento (C)	13.362.569	3.529.018
---	-------------------	------------------

Incremento (decremento) delle disponibilità liquide (A±B±C)	245.024	9.352.451
--	----------------	------------------

Disponibilità liquide iniziali	24.469.421	15.116.970
---------------------------------------	-------------------	-------------------

Disponibilità liquide finali	24.714.445	24.469.421
-------------------------------------	-------------------	-------------------

RELAZIONE DEL COLLEGIO SINDACALE AL BILANCIO DI ESERCIZIO CHIUSO AL 31 DICEMBRE 2021 REDATTA AI SENSI DELL'ART. 2429, C. 2, C.C.

All'Assemblea dei Soci della società COOP RENO SOC. COOP.

Premessa

Al Collegio Sindacale della società Coop Reno Soc. Coop. è attribuita, per l'esercizio 2021, la sola attività di vigilanza ai sensi dell'art. 2429 del Codice Civile, la revisione legale ai sensi dell'art. 2409-bis è affidata alla società di revisione Uniaudit Srl che ha rilasciato la propria relazione ex art. 14 D.Lgs. 27 gennaio 2010, n. 39 e art. 15 della Legge 31/01/1992 n. 59.

La Società di Revisione incaricata della revisione legale, nella propria relazione rilasciata in data 23 Maggio 2022 attesta che il bilancio d'esercizio fornisce una rappresentazione veritiera e corretta della situazione patrimoniale e finanziaria di Coop Reno Soc. Coop. al 31/12/2021, del risultato economico e dei flussi di cassa per l'esercizio chiuso a tale data, in conformità alle norme italiane che disciplinano i criteri di redazione, incluse le disposizioni di legge in materia di cooperazione.

L'organo di amministrazione ha redatto il bilancio in forma ordinaria e ha reso disponibili i seguenti documenti, nei termini di legge, relativi all'esercizio chiuso al 31 dicembre 2021: progetto di bilancio completo di nota integrativa, relazione sulla gestione e rendiconto finanziario.

Attività di vigilanza ai sensi dell'art. 2403 e ss., Codice Civile

Conoscenza della Cooperativa, valutazione dei rischi e rapporto sugli incarichi affidati
Il Collegio Sindacale ha acquisito dalla Direzione Aziendale le necessarie informazioni circa:

- la tipologia dell'attività svolta;

- la struttura organizzativa e contabile;

al fine di pianificare le attività di vigilanza sulla base dei rischi intrinseci e sulle criticità.

Sulla base delle informazioni ottenute, è stato possibile confermare che:

- l'attività tipica svolta dalla società non è mutata nel corso dell'esercizio in esame rispetto agli esercizi precedenti, ed è coerente con quanto previsto all'oggetto sociale;
- l'assetto organizzativo è rimasto sostanzialmente invariato e risulta adeguato.

La presente relazione riassume, quindi, l'attività concernente l'informativa prevista dall'art. 2429, comma 2, C.C. e più precisamente:

- sui risultati dell'esercizio sociale;
- sull'attività svolta nell'adempimento dei doveri previsti dalla norma;
- sulle osservazioni e le proposte in ordine al bilancio, con particolare riferimento all'eventuale utilizzo da parte dell'organo di amministrazione della deroga di cui all'art. 2423, comma 5, C.C.;
- sull'eventuale ricevimento di denunce da parte dei soci di cui all'art. 2408 C.C.

Le attività svolte dal collegio hanno riguardato l'esercizio 2021 e nel corso dell'esercizio stesso sono state regolarmente svolte le riunioni di cui all'art. 2404 C.C. e di tali riunioni sono stati redatti appositi verbali debitamente sottoscritti per approvazione unanime.

Attività svolta

Durante le verifiche periodiche, il collegio ha preso conoscenza dell'evoluzione dell'attività svolta dalla Cooperativa, ponendo particolare attenzione alle problematiche di natura contingente e/o straordinaria al fine di individuarne l'impatto economico e finanziario sul risultato di esercizio e sulla struttura patrimoniale, nonché gli eventuali rischi.

Il collegio ha quindi periodicamente valutato l'adeguatezza della struttura organizzativa e funzionale dell'impresa e delle sue eventuali mutazioni rispetto alle esigenze minime postulate dall'andamento della gestione.

I rapporti con le persone operanti nella struttura, amministratori, dipendenti si sono ispirati alla reciproca collaborazione nel rispetto dei ruoli a ciascuno affidati, avendo chiarito quelli del Collegio Sindacale.

Durante l'esercizio abbiamo partecipato alle riunioni del Consiglio di Amministrazione, ed effettuato incontri con la direzione, che ci ha fornito adeguate informazioni sull'andamento dell'attività.

In conclusione, per quanto è stato possibile

riscontrare durante l'attività svolta nell'esercizio, il collegio sindacale può affermare che:

- le decisioni assunte dai soci e dall'organo di amministrazione sono state conformi alla legge e allo statuto sociale e non sono state palesemente imprudenti o tali da compromettere l'integrità del patrimonio sociale;
- sono state acquisite le informazioni sufficienti relative al generale andamento della gestione e sulla sua prevedibile evoluzione, nonché sulle operazioni di maggior rilievo, per dimensioni o caratteristiche, effettuate dalla società;
- le operazioni poste in essere sono state anch'esse conformi alla legge e allo statuto sociale e non in potenziale contrasto con le deliberazioni assunte dall'assemblea dei soci o tali da compromettere l'integrità del patrimonio sociale;
- non si pongono specifiche osservazioni in merito all'adeguatezza dell'assetto organizzativo della società, né in merito all'adeguatezza del sistema amministrativo e contabile, nonché sull'affidabilità di quest'ultimo nel rappresentare correttamente i fatti di gestione;
- abbiamo ottenuto informazioni riguardo alle attività di vigilanza svolte ai sensi del D. Lgs. 231/2001 dall'Organismo di Vigilanza, che ha relazionato al Consiglio di Amministrazione sulle attività svolte nel corso del 2021 senza evidenziare fatti di rilievo e criticità;
- nel corso dell'attività di vigilanza, come sopra descritta, non sono emersi ulteriori fatti significativi tali da richiederne la segnalazione nella presente relazione;
- non si è dovuto intervenire per omissioni dell'organo di amministrazione ai sensi dell'art. 2406 C.C.;
- non sono state ricevute denunce ai sensi dell'art. 2408 C.C.;
- non sono state fatte denunce ai sensi dell'art. 2409, co. 7, C.C.;
- nel corso dell'esercizio il collegio non ha rilasciato pareri previsti dalla legge.

Lo scambio mutualistico

Informativa ai sensi dell'articolo 2545 del Codice Civile

Vi riportiamo i criteri e le modalità operative seguite nella gestione sociale per il conseguimento dello scopo mutualistico, assoggettati ai nostri controlli ed a verifiche di conformità.

Il Collegio attesta che, nell'esercizio 2021, gli Amministratori hanno svolto la propria attività in ottemperanza allo scopo sociale al fine di perseguire lo scambio mutualistico con i propri soci attraverso la realizzazione delle attività di cui all'oggetto

sociale.

Nella Nota integrativa gli Amministratori hanno analiticamente dato evidenza delle attività svolte per la gestione sociale al fine di conseguire lo scopo mutualistico, fornendo le informazioni richieste dall'art. 2545 Codice Civile.

Per quanto riguarda la mutualità esterna, è stato eseguito il versamento annuale, di cui all'art. 2545 quater, comma 2, Codice Civile, al Fondo mutualistico per la promozione e lo sviluppo della cooperazione, così come previsto dall'art. 11 della Legge 31 gennaio 1992, n. 59.

Il Collegio Sindacale ha verificato il rispetto delle norme Statutarie e Regolamentari relativamente alla proposta di erogazione di Ristorno formulata, in approvazione da parte dell'Assemblea dei Soci.

Informativa ai sensi degli articoli 2512 e seguenti del Codice Civile

A norma degli artt. 2512 e 2513 del Codice Civile si attesta l'informativa fornita dagli Amministratori nella Nota Integrativa, confermando che la Cooperativa, rispettando i parametri ivi previsti, è a mutualità prevalente ed è iscritta nell'apposito Albo Nazionale delle Società Cooperative al n. A102631, categoria Cooperative di Consumo.

La misura dello scambio mutualistico viene determinata tramite la distinta contabilizzazione dei ricavi effettuati nei confronti dei soci rispetto a quelli nei confronti dei clienti, con l'utilizzo di apposite tessere magnetiche distintive, da esibire al momento del pagamento.

Nella nota integrativa tale calcolo viene analiticamente, e correttamente, evidenziato. Si può pertanto affermare che la condizione oggettiva di prevalenza di cui all'art. 2513 C.C. è raggiunta in quanto l'attività svolta con i Soci è pari al 71,37% dell'attività complessiva.

Informativa ai sensi dell'articolo 2528 del Codice Civile.

Rileviamo che, nel corso dell'esercizio in esame, in merito alla ammissione/ dimissione soci le deliberazioni del Consiglio di Amministrazione hanno rispettato pienamente le norme legislative, statutarie e regolamentari prescritte, fatto salvo quanto descritto di seguito.

Ai sensi dell'art. 2528, comma 5, del Codice Civile, nel corso dell'esercizio sono pervenute al Consiglio di Amministrazione n. 7.099 richieste di ammissione a socio e n. 1.139 richieste di recesso da socio, nessuna domanda è stata respinta, col pieno rispetto dello Statuto Sociale.

Si ricorda il disposto dell'art. 11 dello Statuto, che prevede l'esclusione dei soci che nel corso dell'esercizio sociale precedente non hanno partecipato ad Assemblee e/o Organismi Territoriali, né hanno acquistato beni e servizi, né hanno intrattenuto con la Cooperativa rapporti finanziari quale il Prestito Sociale.

Gli amministratori hanno ritenuto di analizzare il dato dei soci inattivi in relazione alla situazione sanitaria che si è venuta a creare nel 2020, con la diffusione del Covid-19 e le relative misure di contenimento che hanno portato anche a limitazioni negli spostamenti per lunghi periodi.

Nella seduta del 08/04/2021 il Consiglio di Amministrazione, per le motivazioni sopra riportate, ha espresso la volontà di non procedere alla delibera di esclusione dei soci per inattività per l'anno 2020; tale volontà è stata confermata dal voto dei Soci in sede di Assemblee Separate e Generale.

Osservazioni in ordine al bilancio d'esercizio

Il progetto di bilancio dell'esercizio chiuso al 31 dicembre 2021 è stato approvato dall'organo di amministrazione nei termini di legge e di statuto e risulta costituito dallo stato patrimoniale, dal conto economico, dalla nota integrativa e dal rendiconto finanziario.

Inoltre, il Consiglio di Amministrazione ha redatto la Relazione sulla Gestione.

È stato, quindi, esaminato il progetto di bilancio, in merito al quale sono fornite le seguenti ulteriori informazioni:

- i criteri di valutazione delle poste dell'attivo e del passivo non sono risultati sostanzialmente diversi da quelli adottati negli esercizi precedenti, e conformi al disposto dell'art. 2426 C.C. come modificato dal D.Lgs. n. 139/2015;
- ai sensi dell'art. 2426, n. 6 C.C. abbiamo espresso il nostro consenso all'iscrizione nell'attivo dello stato patrimoniale di avviamenti per complessivi € 233.394 relativi all'acquisizione del ramo d'azienda del punto vendita di Piumazzo (MO);
- è stata posta attenzione all'impostazione data al progetto di bilancio, sulla sua generale conformità alla legge per quello che riguarda la sua formazione e struttura e a tale riguardo non si hanno osservazioni che debbano essere evidenziate nella presente relazione;
- l'organo di amministrazione, nella redazione del bilancio, non ha derogato alle norme di legge ai sensi dell'art. 2423, comma 5, C.C.;
- è stata verificata la rispondenza del bilancio ai fatti ed alle informazioni di cui si è avuta conoscenza a seguito dell'assolvimento dei doveri tipici del Collegio Sindacale e a tale riguardo non vengono evidenziate ulteriori osservazioni;
- sono state fornite in nota integrativa le informazioni richieste dall'art. 2427 e art. 2427 bis del Codice Civile.

Risultato dell'esercizio sociale

Il risultato netto accertato dall'organo di amministrazione relativo all'esercizio chiuso al 31 dicembre 2021 risulta essere positivo per Euro 1.524.576.

Il collegio concorda con la proposta di destinazione del risultato d'esercizio fatta dagli amministratori nella nota integrativa.

Osservazioni e proposte in ordine all'approvazione del bilancio

Considerando le risultanze dell'attività da noi svolta, il Collegio propone all'Assemblea dei Soci di approvare il bilancio d'esercizio chiuso al 31 dicembre 2021, così come redatto dagli amministratori.

Osservazioni in merito alla diffusione dell'epidemia da Coronavirus (Covid-19)

Coop Reno Soc. Coop. non ha subito interruzioni delle proprie attività a causa della diffusione dell'epidemia di Coronavirus durante gli ultimi due anni, ha dovuto anzi far fronte ad un aumento delle vendite, in misura esponenziale nel 2020 e in misura superiore al preventivato anche nel 2021.

Il Collegio ritiene adeguata l'informativa riportata in Nota Integrativa in relazione agli effetti economici ed organizzativi derivanti dalla situazione straordinaria di pandemia che ha caratterizzato anche l'attività dell'esercizio 2021.

San Giorgio di Piano, 23 Maggio 2022

Il Collegio Sindacale

Chiara Gambetti (Presidente)
Roberta Cirelli (Sindaco effettivo)
Elisabetta Grannonio (Sindaco effettivo)

**Relazione della società di revisione indipendente
ai sensi dell'art. 14 del D.Lgs. 27 gennaio 2010, n. 39
e dell'art. 15 della legge 31 gennaio 1992, n. 59**

Ai Soci della

COOP RENO Società Cooperativa

Via Panzacchi, 2

40016 San Giorgio Di Piano (BO)

ed alla Lega Nazionale Cooperative e Mutue

Ufficio Certificazioni

Relazione sulla revisione contabile del bilancio d'esercizio

Giudizio

Abbiamo svolto la revisione contabile del bilancio d'esercizio della Coop Reno Società Cooperativa (la Società), costituito dallo stato patrimoniale al 31 dicembre 2021, dal conto economico e dal rendiconto finanziario per l'esercizio chiuso a tale data e dalla nota integrativa.

A nostro giudizio, il bilancio d'esercizio fornisce una rappresentazione veritiera e corretta della situazione patrimoniale e finanziaria della Società al 31 dicembre 2021, del risultato economico e dei flussi di cassa per l'esercizio chiuso a tale data, in conformità alle norme italiane che ne disciplinano i criteri di redazione.

Elementi alla base del giudizio

Abbiamo svolto la revisione contabile in conformità ai principi di revisione internazionali (ISA Italia).

Le nostre responsabilità ai sensi di tali principi sono ulteriormente descritte nella sezione *Responsabilità della società di revisione per la revisione contabile del bilancio d'esercizio* della presente relazione. Siamo indipendenti rispetto alla Società in conformità alle norme e ai principi in materia di etica e di indipendenza applicabili nell'ordinamento italiano alla revisione contabile del bilancio. Riteniamo di aver acquisito elementi probativi sufficienti ed appropriati su cui basare il nostro giudizio.

Responsabilità degli amministratori e del collegio sindacale per il bilancio d'esercizio

Gli amministratori sono responsabili per la redazione del bilancio d'esercizio che fornisca una rappresentazione veritiera e corretta in conformità alle norme italiane che ne disciplinano i criteri di redazione e, nei termini previsti dalla legge, per quella parte del controllo interno dagli stessi ritenuta necessaria per consentire la redazione di un bilancio che non contenga errori significativi dovuti a frodi o a comportamenti o eventi non intenzionali.

Gli amministratori sono responsabili per la valutazione della capacità della Società di continuare ad operare come un'entità in funzionamento e, nella redazione del bilancio d'esercizio, per l'appropriatezza dell'utilizzo del presupposto della continuità aziendale, nonché per una adeguata informativa in materia.

Gli amministratori utilizzano il presupposto della continuità aziendale nella redazione del bilancio d'esercizio a meno che abbiano valutato che sussistono le condizioni per la liquidazione della Società o per l'interruzione dell'attività o non abbiano alternative realistiche a tale scelta.

Il collegio sindacale ha la responsabilità della vigilanza, nei termini previsti dalla legge, sul processo di predisposizione dell'informativa finanziaria della Società.

Responsabilità della società di revisione per la revisione contabile del bilancio d'esercizio

I nostri obiettivi sono l'acquisizione di una ragionevole sicurezza che il bilancio d'esercizio nel suo complesso non contenga errori significativi, dovuti a frodi o a comportamenti o eventi non intenzionali, e l'emissione di una relazione di revisione che includa il nostro giudizio. Per ragionevole sicurezza si intende un livello elevato di sicurezza che, tuttavia, non fornisce la garanzia che una revisione contabile svolta in conformità ai principi di revisione internazionali (ISA Italia) individui sempre un errore significativo, qualora esistente. Gli errori possono derivare da frodi o da comportamenti o eventi non intenzionali e sono considerati significativi qualora ci si possa ragionevolmente attendere che essi, singolarmente o nel loro insieme, siano in grado di influenzare le decisioni economiche prese dagli utilizzatori sulla base del bilancio d'esercizio.

Nell'ambito della revisione contabile svolta in conformità ai principi di revisione internazionali (ISA Italia) abbiamo esercitato il giudizio professionale e abbiamo mantenuto lo scetticismo professionale per tutta la durata della revisione contabile. Inoltre:

- abbiamo identificato e valutato i rischi di errori significativi nel bilancio d'esercizio, dovuti a frodi o a comportamenti o eventi non intenzionali; abbiamo definito e svolto procedure di revisione in risposta a tali rischi; abbiamo acquisito elementi probativi sufficienti ed appropriati su cui basare il nostro giudizio. Il rischio di non individuare un errore significativo dovuto a frodi è più elevato rispetto al rischio di non individuare un errore significativo derivante da comportamenti o eventi non intenzionali, poiché la frode può implicare l'esistenza di collusioni, falsificazioni, omissioni intenzionali, rappresentazioni fuorvianti o forzature del controllo interno;
- abbiamo acquisito una comprensione del controllo interno rilevante ai fini della revisione contabile allo scopo di definire procedure di revisione appropriate nelle circostanze e non per esprimere un giudizio sull'efficacia del controllo interno della Società;
- abbiamo valutato l'appropriatezza dei principi contabili utilizzati nonché la ragionevolezza delle stime contabili effettuate dagli amministratori, inclusa la relativa informativa;
- siamo giunti ad una conclusione sull'appropriatezza dell'utilizzo da parte degli amministratori del presupposto della continuità aziendale e, in base agli elementi probativi acquisiti, sull'eventuale esistenza di una incertezza significativa riguardo a eventi o circostanze che possono far sorgere dubbi significativi sulla capacità della Società di continuare ad operare come un'entità in funzionamento. In presenza di un'incertezza significativa, siamo tenuti a richiamare l'attenzione nella relazione di revisione sulla relativa informativa di bilancio, ovvero, qualora tale informativa sia inadeguata, a riflettere tale circostanza nella formulazione del nostro giudizio. Le nostre conclusioni sono basate sugli elementi probativi acquisiti fino alla data della presente relazione. Tuttavia, eventi o circostanze successivi possono comportare che la Società cessi di operare come un'entità in funzionamento;
- abbiamo valutato la presentazione, la struttura e il contenuto del bilancio d'esercizio nel suo complesso, inclusa l'informativa, e se il bilancio d'esercizio rappresenti le operazioni e gli eventi sottostanti in modo da fornire una corretta rappresentazione.

Abbiamo comunicato ai responsabili delle attività di governance, identificati ad un livello appropriato come richiesto dagli ISA Italia, tra gli altri aspetti, la portata e la tempistica pianificate per la revisione contabile e i risultati significativi emersi, incluse le eventuali carenze significative nel controllo interno identificate nel corso della revisione contabile.

Relazione su altre disposizioni di legge e regolamentari

Giudizio ai sensi dell'art. 14, comma 2, lettera e), del D.Lgs. 39/10

Gli amministratori della Coop Reno Società Cooperativa sono responsabili per la predisposizione della relazione sulla gestione della Coop Reno Società Cooperativa al 31 dicembre 2021, incluse la sua coerenza con il relativo bilancio d'esercizio e la sua conformità alle norme di legge.

Abbiamo svolto le procedure indicate nel principio di revisione (SA Italia) n. 720B al fine di esprimere un giudizio sulla coerenza della relazione sulla gestione con il bilancio d'esercizio della Coop Reno Società Cooperativa al 31 dicembre 2021 e sulla conformità della stessa alle norme di legge, nonché di rilasciare una dichiarazione su eventuali errori significativi.

A nostro giudizio, la relazione sulla gestione è coerente con il bilancio d'esercizio della Coop Reno Società Cooperativa al 31 dicembre 2021 ed è redatta in conformità alle norme di legge.

Con riferimento alla dichiarazione di cui all'art. 14, co. 2, lettera e), del D.Lgs. 39/10, rilasciata sulla base delle conoscenze e della comprensione dell'impresa e del relativo contesto acquisite nel corso dell'attività di revisione, non abbiamo nulla da riportare.

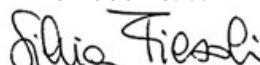
Adempimenti in merito al rispetto delle disposizioni di legge e di statuto in materia di cooperazione

Gli amministratori sono responsabili del rispetto delle disposizioni di legge e di statuto in materia di cooperazione e, in particolare, di quelle contenute negli articoli 4, 5, 7, 8, 9 e 11 della Legge n. 59 del 31 gennaio 1992, ove applicabili, nonché delle dichiarazioni rese ai sensi dell'articolo 2513 del Codice Civile.

Come richiesto dal Decreto del Ministero dello Sviluppo Economico del 16 novembre 2006, abbiamo verificato, con riferimento all'esercizio chiuso al 31 dicembre 2021, il rispetto da parte della Società delle disposizioni sopra menzionate.

Bologna, 23 maggio 2022

Uniaudit S.r.l.


Silvia Fiesoli

Socio

